


INSTITUTO DE CAPACITACION PARA EL TRABAJO DEL ESTADO DE QUERETARO			
Indicadores de Postura Fiscal			
Del 01 de Enero al 31 de diciembre de 2021			
Concepto	Estimado	Devengado	Pagado
I. Ingresos Presupuestarios (I=1+2)	132,551,364.00	138,881,544.76	138,292,417.34
1. Ingresos del Gobierno de la Entidad Federativa 1			
2. Ingresos del Sector Paraestatal 1	132,551,364.00	138,881,544.76	138,292,417.34
II. Egresos Presupuestarios (II=3+4)	132,551,364.00	121,806,094.18	121,806,094.18
3. Egresos del Gobierno de la Entidad Federativa 2			
4. Egresos del Sector Paraestatal 2	132,551,364.00	121,806,094.18	121,806,094.18
III. Balance Presupuestario (Superávit o Déficit) (III = I - II)	0.00	17,075,450.58	16,486,323.16
Concepto	Estimado	Devengado	Pagado
III. Balance presupuestario (Superávit o Déficit)	0.00	17,075,450.58	16,486,323.16
IV. Intereses, Comisiones y Gastos de la Deuda			
V. Balance Primario (Superávit o Déficit) (V= III - IV)	0.00	17,075,450.58	16,486,323.16
A. Financiamiento			
B. Amortización de la deuda			
C. Endeudamiento ó desendeudamiento (C = A - B)	0.00	0.00	0.00

Bajo protesta de decir verdad declaramos que los Estados Financieros y sus notas, son razonablemente correctos y son responsabilidad del emisor

- 1 Los Ingresos que se presentan son los ingresos presupuestario totales sin incluir los ingresos por financiamientos. Los Ingresos del Gobierno de la Entidad Federativa corresponden a los del Poder Ejecutivo, Legislativo Judicial y Autónomos
- 2 Los egresos que se presentan son los egresos presupuestarios totales sin incluir los egresos por amortización. Los egresos del Gobierno de la Entidad Federativa corresponden a los del Poder Ejecutivo, Legislativo, Judicial y Órganos Autónomos
- 3 Para Ingresos se reportan los ingresos recaudados; para egresos se reportan los egresos pagados



Lic. Guillermo Caudillo Herrera
Director Administrativo
ICATEQ



CP. Jesús Arredondo Velázquez
Director General
ICATEQ

INSTITUTO DE CAPACITACION PARA EL TRABAJO DEL ESTADO DE QUERETARO

Estado de Situación Financiera Detallado - LDF

Del 01 de enero al 31 de diciembre de 2021 y 2020
(PESOS)



Concepto	31 de diciembre de 2021	31 de diciembre de 2020	Concepto	31 de diciembre de 2021	31 de diciembre de 2020
ACTIVO			PASIVO		
Activo Circulante			Pasivo Circulante		
a. Efectivo y Equivalentes	34,855,653.62	33,381,548.56	a. Cuentas por Pagar a Corto Plazo	2,122,532.62	3,838,209.98
a1) Efectivo	-	-	a1) Servicios Personales por Pagar a Corto Plazo	-	-
a2) Bancos/Tesorería	34,855,653.62	33,381,548.56	a2) Proveedores por Pagar a Corto Plazo	15,390.00	584,090.11
a3) Bancos/Dependencias y Otros	-	-	a3) Contratistas por Obras Públicas por Pagar a Corto Plazo	-	-
a4) Inversiones Temporales (Hasta 3 meses)	-	-	a4) Participaciones y Aportaciones por Pagar a Corto Plazo	-	-
a5) Fondos con Afectación Específica	-	-	a5) Transferencias Otorgadas por Pagar a Corto Plazo	-	-
a6) Depósitos de Fondos de Terceros en Garantía y/o Administración	-	-	a6) Intereses, Comisiones y Otros Gastos de la Deuda Pública por Pagar a Corto Plazo	-	-
a7) Otros Efectivos y Equivalentes	-	-	a7) Retenciones y Contribuciones por Pagar a Corto Plazo	2,102,950.62	3,241,444.29
b. Derechos a Recibir Efectivo o Equivalentes	589,127.42	409,807.42	a8) Devoluciones de la Ley de Ingresos por Pagar a Corto Plazo	-	-
b1) Inversiones Financieras de Corto Plazo	-	-	a9) Otras Cuentas por Pagar a Corto Plazo	4,192.00	12,675.58
b2) Cuentas por Cobrar a Corto Plazo	574,469.80	395,149.80	b. Documentos por Pagar a Corto Plazo	12,512,915.31	3,177,576.21
b3) Deudores Diversos por Cobrar a Corto Plazo	14,657.62	14,657.62	b1) Documentos por Obras Públicas por Pagar a Corto Plazo	-	-
b4) Ingresos por Recuperar a Corto Plazo	-	-	b2) Documentos con Contratistas por Obras Públicas por Pagar a Corto Plazo	-	-
b5) Deudores por Anticipos de la Tesorería a Corto Plazo	-	-	b3) Otros Documentos por Pagar a Corto Plazo	12,512,915.31	3,177,576.21
b6) Préstamos Otorgados a Corto Plazo	-	-	c. Porción a Corto Plazo de la Deuda Pública a Largo Plazo	-	-
b7) Otros Derechos a Recibir Efectivo o Equivalentes a Corto Plazo	-	-	c1) Porción a Corto Plazo de la Deuda Pública	-	-
c. Derechos a Recibir Bienes o Servicios	80,442.98	19,329.85	c2) Porción a Corto Plazo de Arrendamiento Financiero	-	-
c1) Anticipo a Proveedores por Adquisición de Bienes y Prestación de Servicios a Corto Plazo	80,442.98	19,329.85	d. Títulos y Valores a Corto Plazo	-	-
c2) Anticipo a Proveedores por Adquisición de Bienes Inmuebles y Muebles a Corto Plazo	-	-	e. Pasivos Diferidos a Corto Plazo	-	-
c3) Anticipo a Proveedores por Adquisición de Bienes Intangibles a Corto Plazo	-	-	e1) Ingresos Cobrados por Adelantado a Corto Plazo	-	-
c4) Anticipo a Contratistas por Obras Públicas a Corto Plazo	-	-	e2) Intereses Cobrados por Adelantado a Corto Plazo e3) Otros Pasivos Diferidos a Corto Plazo	-	-
c5) Otros Derechos a Recibir Bienes o Servicios a Corto Plazo	-	-	f. Fondos y Bienes de Terceros en Garantía y/o Administración a Corto Plazo	-	-
d. Inventarios	-	-	f1) Fondos en Garantía a Corto Plazo	-	-
d1) Inventario de Mercancías para Venta	-	-	f2) Fondos en Administración a Corto Plazo	-	-
d2) Inventario de Mercancías Terminadas	-	-	f3) Fondos Contingentes a Corto Plazo	-	-
d3) Inventario de Mercancías en Proceso de Elaboración	-	-	f4) Fondos de Fideicomisos, Mandatos y Contratos Análogos a Corto Plazo	-	-
d4) Inventario de Materias Primas, Materiales y Suministros para Producción	-	-	f5) Otros Fondos de Terceros en Garantía y/o Administración a Corto Plazo	-	-
d5) Bienes en Tránsito	-	-	f6) Valores y Bienes en Garantía a Corto Plazo	-	-
e. Almacenes	-	-	g. Provisiones a Corto Plazo	-	-
f. Estimación por Pérdida o Deterioro de Activos Circulantes	-	-	g1) Provisión para Demandas y Juicios a Corto Plazo	-	-
f1) Estimaciones para Cuentas Incobrables por Derechos a Recibir Efectivo o Equivalentes	-	-	g2) Provisión para Contingencias a Corto Plazo	-	-
f2) Estimación por Deterioro de Inventarios	-	-	g3) Otras Provisiones a Corto Plazo	-	-
g. Otros Activos Circulantes	-	-	h. Otros Pasivos a Corto Plazo	-	-
g1) Valores en Garantía	-	-	h1) Ingresos por Clasificar	-	-
g2) Bienes en Garantía (excluye depósitos de fondos)	-	-	h2) Recaudación por Participar	-	-
g3) Bienes Derivados de Embargos, Decomisos, Aseguramientos y Dación en Pago	-	-	h3) Otros Pasivos Circulantes	-	-
g4) Adquisición con Fondos de Terceros	-	-	IIA. Total de Pasivos Circulantes	14,635,447.93	7,015,786.19
IIA. Total de Activos Circulantes	35,525,224.02	33,810,685.83	Pasivo No Circulante	-	-
Activo No Circulante			a. Cuentas por Pagar a Largo Plazo	-	-
a. Inversiones Financieras a Largo Plazo	-	-	b. Documentos por Pagar a Largo Plazo	-	-
b. Derechos a Recibir Efectivo o Equivalentes a Largo Plazo	-	-	c. Deuda Pública a Largo Plazo	-	-
c. Bienes Inmuebles, Infraestructura y Construcciones en Proceso	46,890,364.92	46,890,364.92	d. Pasivos Diferidos a Largo Plazo	-	-
d. Bienes Muebles	51,484,722.57	51,284,722.57	e. Fondos y Bienes de Terceros en Garantía y/o en Administración a Largo Plazo	-	-
e. Activos Intangibles	-	-	f. Provisiones a Largo Plazo	-	-
f. Depreciación, Deterioro y Amortización Acumulada de Bienes	(19,491,604.09)	(17,584,414.68)	II. Total del Pasivo (II = IIA + IIB)	14,635,447.93	7,015,786.19
g. Activos Diferidos	-	-	HACIENDA PÚBLICA/PATRIMONIO	-	-
h. Estimación por Pérdida o Deterioro de Activos no Circulantes	-	-	IIIA. Hacienda Pública/Patrimonio Contribuido	84,728,439.90	84,728,439.90
i. Otros Activos no Circulantes	68,289.06	99,789.06	a. Aportaciones	-	-
II. Total de Activos No Circulantes	78,951,772.46	80,690,461.87	b. Donaciones de Capital	-	-
I. Total del Activo	114,476,996.48	114,501,147.70	c. Actualización de la Hacienda Pública/Patrimonio	84,728,439.90	84,728,439.90
			IIIB. Hacienda Pública/Patrimonio Generado	15,113,108.65	22,756,921.61
			a. Resultados del Ejercicio (Ahorro/ Desahorro)	15,168,261.17	26,364,261.95
			b. Resultados de Ejercicios Anteriores	(55,152.52)	(3,607,340.34)
			c. Revalúos	-	-
			d. Reservas	-	-
			e. Rectificaciones de Resultados de Ejercicios Anteriores	-	-
			IIIC. Exceso o Insuficiencia en la Actualización de la Hacienda Pública/Patrimonio	-	-
			a. Resultado por Posición Monetaria	-	-
			b. Resultado por Tenencia de Activos no Monetarios	-	-
			III. Total Hacienda Pública/Patrimonio	99,841,548.55	107,485,361.51
			Total del Pasivo y Hacienda Pública/Patrimonio	114,476,996.48	114,501,147.70

Bajo protesta de decir verdad declaramos que los Estados Financieros y sus Notas son razonablemente correctos y responsabilidad del emisor.


Lic. Guillermo Caudillo Herrera
Director Administrativo
ICATEO



CP. Jesús Alfredo Velázquez
Director General
ICATEO

Instituto de Capacitación para el Trabajo del Estado de Querétaro
Informe Analítico de la Deuda Pública y Otros Pasivos - LDF
 Del 01 de Enero al 31 de diciembre de 2021
 (PESOS)



Denominación de las Deudas Pública y Otros Pasivos	Saldo al 31 de diciembre de 2021	Disposiciones del Periodo	Amortizaciones del Periodo	Revaluaciones, Reclasificaciones y Otros Ajustes	Saldo Final del Periodo	Pago de Intereses del Periodo	Pago de comisiones y demás costos asociados durante el periodo
1. Deuda Publica	0.00	0.00	0.00	0.00	0.00	0.00	0.00
A. Corto Plazo	0.00	0.00	0.00	0.00	0.00	0.00	0.00
a1) Instituciones de Crédito							
a2) Títulos y Valores							
a3) Arrendamientos Financieros							
B. Largo Plazo	0.00	0.00	0.00	0.00	0.00	0.00	0.00
b1) Instituciones de Crédito							
b2) Títulos y Valores							
b3) Arrendamientos Financieros							
2. Otros Pasivos	7,015,786.19	0.00	0.00	0.00	14,635,447.93	0.00	0.00
3. Total de la deuda Publica y otros Pasivos	7,015,786.19	0.00	0.00	0.00	14,635,447.93	0.00	0.00
4. Deuda Contingente	0.00	0.00	0.00	0.00	0.00	0.00	0.00
A. Deuda Contingente 1							
B. Deuda Contingente 2							
2. Otros Pasivos	0.00	0.00	0.00	0.00	0.00	0.00	0.00
A. Instrumento Bono Cupón Cero 1							
B. Instrumento Bono Cupón Cero 2							
Total Deuda y Otros Pasivos	7,015,786.19	0.00	0.00	0.00	14,635,447.93	0.00	0.00

Bajo protesta de decir verdad declaramos que los Estados Financieros y sus Notas son razonablemente correctos y responsabilidad del emisor.



Lic. Guillermo Caudillo Herrera
 Director Administrativo
 ICATEQ



CP. Jesús Arredondo Velázquez
 Director General
 ICATEQ

Instituto de Capacitación para el Trabajo del Estado de Querétaro
 Informe Analítico de Obligaciones diferentes al Financiamiento - LDF
 Del 01 de Enero al 31 de diciembre de 2021
 (PESOS)

Denominación de las Obligaciones Diferentes al Financiamiento	Fecha de Contrato	Fecha de Inicio de Operación del proyecto	Fecha de vencimiento	Monto de la inversión Pactado	Plazo Pactado	Monto promedio mensual del pago de la Contraprestación	Monto promedio mensual del pago de la Contraprestación correspondiente al pago de la inversión	Monto pagado de la inversión al 30 de noviembre 2021	Monto pagado de la inversión actualizado al 31 de diciembre de 2021	Saldo pendiente por pagar de la inversión al 31 de diciembre de 2021
A. Asociaciones Publico Privadas				0.00	0.00	0.00	0.00	0.00	0.00	0.00
a) APP 1										
b) APP 2										
c) APP 3										
B. Otros Instrumentos				0.00	0.00	0.00	0.00	0.00	0.00	0.00
a) Otro instrumento 1										
b) Otro instrumento 2										
c) Otro instrumento 3										
C. Total de Obligaciones diferentes al financiamiento (C=A+B)				0.00	0.00	0.00	0.00	0.00	0.00	0.00

Bajo protesta de decir verdad declaramos que los Estados Financieros y sus Notas son razonablemente correctos y responsabilidad del emisor.


Lic. Guillermo Caudillo Herrera
 Director Administrativo
 ICATEQ


CP. Jesús Arredondo Velázquez
 Director General
 ICATEQ

INSTITUTO DE CAPACITACION PARA EL TRABAJO DEL ESTADO DE QUERETARO

Balance Presupuestario - LDF

Del 01 de Enero al 31 de diciembre de 2021

(Pesos)



Concepto	Estimado / Aprobado	Devengado	Recaudado / Pagado
A. Ingresos Totales (A = A1+A2+A3)	132,551,364.00	138,881,544.76	138,292,417.34
A1. Ingresos de Libre Disposición	83,262,305.00	87,532,188.86	86,943,061.44
A2. Transferencias Federales Etiquetadas	49,289,059.00	51,349,355.90	51,349,355.90
A3. Financiamiento Neto			
B. Egresos Presupuestarios1 (B = B1+B2)	132,551,364.00	121,806,094.18	121,806,094.18
B1. Gasto No Etiquetado (sin incluir Amortización de la Deuda Pública)	83,262,305.00	90,957,825.76	90,957,825.76
B2. Gasto Etiquetado (sin incluir Amortización de la Deuda Pública)	49,289,059.00	30,848,268.42	30,848,268.42
C. Remanentes del Ejercicio Anterior (C = C1 + C2)	0.00	0.00	0.00
C1. Remanentes de Ingresos de Libre Disposición aplicados en el periodo	0.00	0.00	0.00
C2. Remanentes de Transferencias Federales Etiquetadas aplicados en el periodo	0.00	0.00	0.00
I. Balance Presupuestario (I = A - B + C)	0.00	17,075,450.58	16,486,323.16
II. Balance Presupuestario sin Financiamiento Neto (II = I - A3)	0.00	17,075,450.58	16,486,323.16
III. Balance Presupuestario sin Financiamiento Neto y sin Remanentes del Ejercicio Anterior (III= II - C)	0.00	17,075,450.58	16,486,323.16

Concepto	Estimado / Aprobado	Devengado	Recaudado / Pagado
E. Intereses, Comisiones y Gastos de la Deuda (E = E1+E2)			
E1. Intereses, Comisiones y Gastos de la Deuda con Gasto No Etiquetado			
E2. Intereses, Comisiones y Gastos de la Deuda con Gasto Etiquetado			
IV. Balance Primario (IV = III + E)	0.00	17,075,450.58	16,486,323.16

Concepto	Estimado / Aprobado	Devengado	Recaudado / Pagado
F. Financiamiento (F = F1 + F2)	0.00	0.00	0.00
F1. Financiamiento con Fuente de Pago de Ingresos de Libre Disposición			
F2. Financiamiento con Fuente de Pago de Transferencias Federales Etiquetadas			
G. Amortización de la Deuda (G = G1 + G2)	0.00	0.00	0.00
G1. Amortización de la Deuda Pública con Gasto No Etiquetado			
G2. Amortización de la Deuda Pública con Gasto Etiquetado			
A3. Financiamiento Neto (A3 = F - G)	0.00	0.00	0.00

Concepto	Estimado / Aprobado	Devengado	Recaudado / Pagado
A1. Ingresos de Libre Disposición	83,262,305.00	87,532,188.86	86,943,061.44
A3.1 Financiamiento Neto con Fuente de Pago de Ingresos de Libre Disposición (A3.1 = F1 - G1)			
F1. Financiamiento con Fuente de Pago de Ingresos de Libre Disposición			
G1. Amortización de la Deuda Pública con Gasto No Etiquetado			
B1. Gasto No Etiquetado (sin incluir Amortización de la Deuda Pública)	83,262,305.00	90,957,825.76	90,957,825.76
C1. Remanentes de Ingresos de Libre Disposición aplicados en el periodo			
V. Balance Presupuestario de Recursos Disponibles (V = A1 + A3.1 - B1 + C1)	0.00	-3,425,636.90	-4,014,764.32
VI. Balance Presupuestario de Recursos Disponibles sin Financiamiento Neto (VI = V - A3.1)	0.00	-3,425,636.90	-4,014,764.32

Concepto	Estimado / Aprobado	Devengado	Recaudado / Pagado
A2. Transferencias Federales Etiquetadas	49,289,059.00	51,349,355.90	51,349,355.90
A3.2 Financiamiento Neto con Fuente de Pago de Transferencias Federales Etiquetadas (A3.2 = F2 - G2)			
F2. Financiamiento con Fuente de Pago de Transferencias Federales Etiquetadas			
G2. Amortización de la Deuda Pública con Gasto Etiquetado			
B2. Gasto Etiquetado (sin incluir Amortización de la Deuda Pública)	49,289,059.00	30,848,268.42	30,848,268.42
C2. Remanentes de Transferencias Federales Etiquetadas aplicados en el periodo			
VII. Balance Presupuestario de Recursos Etiquetados (VII = A2 + A3.2 - B2 + C2)	0.00	20,501,087.48	20,501,087.48
VIII. Balance Presupuestario de Recursos Etiquetados sin Financiamiento Neto (VIII = VII - A3.2)	0.00	20,501,087.48	20,501,087.48

Lic. Guillermo Caudillo Herrera
Director Administrativo
ICATEO

CP. Jesús Arredondo Velázquez
Director General
ICATEO

Concepto	Ingreso					Diferencia (6= 5 - 1)
	Estimado (1)	Ampliaciones y (Reducciones) (2)	Modificado (3= 1 + 2)	Devengado (4)	Recaudado (5)	
Ingresos de Libre Disposición						
A. Impuestos						
B. Cuotas y Aportaciones de Seguridad Social						
C. Contribuciones de Mejoras						
D. Derechos						
E. Productos						
F. Aprovechamientos						
G. Ingresos por Ventas de Bienes y Servicios	10,183,475.00	-2,921,038.14	7,262,436.86	7,262,436.86	6,673,309.44	-3,510,165.56
H. Participaciones (H=h1+h2+h3+h4+h5+h6+h7+h8+h9+h10+h11)						
h1) Fondo General de Participaciones						
h2) Fondo de Fomento Municipal						
h3) Fondo de Fiscalización y Recaudación						
h4) Fondo de Compensación						
h5) Fondo de Extracción de Hidrocarburos						
h6) Impuesto Especial Sobre Producción y Servicios						
h7) 0.136% de la Recaudación Federal Participable						
h8) 3.17% Sobre Extracción de Petróleo						
h9) Gasolinas y Diésel						
h10) Fondo del Impuesto Sobre la Renta						
h11) Fondo de Estabilización de los Ingresos de las entidades federativas						
I. Incentivos Derivados de la Colaboración Fiscal (I=i1+i2+i3+i4+i5)						
i1) Tenencia o Uso de Vehículos						
i2) Fondo de Compensación ISAN						
i3) Impuesto Sobre Automóviles Nuevos						
i4) Fondo de Compensación de Repecos-Intermedios						
i5) Otros Incentivos Económicos						
J. Transferencias	73,078,830.00	10,690,922.00	83,769,752.00	80,269,752.00	80,269,752.00	7,190,922.00
K. Convenios						
k1) Otros Convenios y Subsidios						
L. Otros Ingresos de Libre Disposición (L=l1+l2)						
l1) Participaciones en Ingresos Locales						
l2) Otros Ingresos de Libre Disposición						
I. Total de Ingresos de Libre Disposición (I=A+B+C+D+E+F+G+H+I+J+K+L)	83,262,305.00	7,769,883.86	91,032,188.86	87,532,188.86	86,943,061.44	3,680,756.44
Ingresos Excedentes de Ingresos de Libre Disposición						
Transferencias Federales Etiquetadas						
A. Aportaciones (A=a1+a2+a3+a4+a5+a6+a7+a8)						
a1) Fondo de Aportaciones para la Nómina Educativa y gasto operativo						
a2) Fondo de Aportaciones para los Servicios de Salud						
a3) Fondo de Aportaciones para la Infraestructura Social						
a4) Fondo de Aportaciones para el Fortalecimiento de los Municipios y de las Demarcaciones Territoriales del Distrito Federal						
a5) Fondo de Aportaciones Múltiples						
a6) Fondo de Aportaciones para la Educación Tecnológica y de Adultos						
a7) Fondo de Aportaciones para la Seguridad Pública de los Estados y del Distrito Federal						
a8) Fondo de Aportaciones para el Fortalecimiento de las Entidades Federativas						
B. Convenios (B=b1+b2+b3+b4)						
b1) Convenios de Protección Social en Salud						
b2) Convenios de Descentralización						
b3) Convenios de Reasignación						
b4) Otros Convenios y Subsidios						
C. Fondos Distintos de Aportaciones (C=c1+c2)						
c1) Fondo para Entidades Federativas y Municipios Productores de Hidrocarburos						
c2) Fondo Minero						
D. Transferencias, Subsidios y Subvenciones, y Pensiones y Jubilaciones	49,289,059.00	2,060,296.90	51,349,355.90	51,349,355.90	51,349,355.90	2,060,296.90
E. Otras Transferencias Federales Etiquetadas						
II. Total de Transferencias Federales Etiquetadas (II = A + B + C + D + E)	49,289,059.00	2,060,296.90	51,349,355.90	51,349,355.90	51,349,355.90	2,060,296.90
III. Ingresos Derivados de Financiamientos (III = A)						
A. Ingresos Derivados de Financiamientos						
IV. Total de Ingresos (IV = I + II + III) Datos Informativos						
1. Ingresos Derivados de Financiamientos con Fuente de Pago de Ingresos de Libre Disposición						
2. Ingresos Derivados de Financiamientos con Fuente de Pago de Transferencias Federales Etiquetadas						
3. Ingresos Derivados de Financiamientos (3 = 1 + 2)						
TOTAL	132,551,364.00	9,830,180.76	142,381,544.76	138,881,544.76	138,292,417.94	5,741,053.34
					Ingresos Excedentes	



Dr. Guillermo Caudillo Herrera
Director Administrativo
ICATEQ



Dr. Jesús Arredondo Velázquez
Director General
ICATEQ

INSTITUTO DE CAPACITACION PARA EL TRABAJO DEL ESTADO DE QUERETARO

Estado Analítico del Ejercicio del Presupuesto de Egresos Detallado - LDF

Clasificación Funcional (Finalidad y Función)


Del 01 de Enero al 31 de diciembre de 2021

Pesos



Concepto	Egresos					Subejercicio
	Aprobado	Ampliaciones / (Reducciones)	Modificado	Devengado	Pagado	
I. Gasto No Etiquetado (I=A+B+C+D)	83,262,305.00	7,769,883.86	91,032,188.86	90,957,825.76	90,957,825.76	74,363.10
A. Gobierno	0.00	0.00	0.00	0.00	0.00	0.00
a1 Legislación						
a2 Justicia						
a3 Coordinación de la Política de Gobierno						
a4 Relaciones Exteriores						
a5 Asuntos Financieros y Hacendarios						
a6 Seguridad Nacional						
a7 Asuntos de Orden Público y de Seguridad Interior						
a8 Otros Servicios Generales						
B. Desarrollo Social	83,262,305.00	7,769,883.86	91,032,188.86	90,957,825.76	90,957,825.76	74,363.10
b1 Protección Ambiental						
b2 Vivienda y Servicios a la Comunidad						
b3 Salud						
b4 Recreación, Cultura y Otras Manifestaciones Sociales						
b5 Educación	83,262,305.00	7,769,883.86	91,032,188.86	90,957,825.76	90,957,825.76	74,363.10
b6 Protección Social						
b7 Otros Asuntos Sociales						
C. Desarrollo Económico	0.00	0.00	0.00	0.00	0.00	0.00
c1 Asuntos Económicos, Comerciales y Laborales en General						
c2 Agropecuaria, Silvicultura, Pesca y Caza						
c3 Combustibles y Energía						
c4 Minería, Manufacturas y Construcción						
c5 Transporte						
c6 Comunicaciones						
c7 Turismo						
c8 Ciencia, Tecnología e Innovación						
c9 Otras Industrias y Otros Asuntos Económicos						
D. Otras no Clasificadas en Funciones Anteriores	0.00	0.00	0.00	0.00	0.00	0.00
d1 Transacciones de la Deuda Pública / Costo Financiero de la Deuda						
d2 Transferencias, Participaciones y Aportaciones entre Diferentes Niveles y Ordenes						
d3 Saneamiento del Sistema Financiero						
d4 Adeudos de Ejercicios Fiscales Anteriores						
II. Gasto Etiquetado (II=A+B+C+D)	49,289,059.00	2,060,296.90	51,349,355.90	30,848,268.42	30,848,268.42	20,501,087.48
A. Gobierno	0.00	0.00	0.00	0.00	0.00	0.00
a1 Legislación						
a2 Justicia						
a3 Coordinación de la Política de Gobierno						
a4 Relaciones Exteriores						
a5 Asuntos Financieros y Hacendarios						
a6 Seguridad Nacional						
a7 Asuntos de Orden Público y de Seguridad Interior						
a8 Otros Servicios Generales						
B. Desarrollo Social	49,289,059.00	2,060,296.90	51,349,355.90	30,848,268.42	30,848,268.42	20,501,087.48
b1 Protección Ambiental						
b2 Vivienda y Servicios a la Comunidad						
b3 Salud						
b4 Recreación, Cultura y Otras Manifestaciones Sociales						
b5 Educación	49,289,059.00	2,060,296.90	51,349,355.90	30,848,268.42	30,848,268.42	20,501,087.48
b6 Protección Social						
b7 Otros Asuntos Sociales						
C. Desarrollo Económico	0.00	0.00	0.00	0.00	0.00	0.00
c1 Asuntos Económicos, Comerciales y Laborales en General						
c2 Agropecuaria, Silvicultura, Pesca y Caza						
c3 Combustibles y Energía						
c4 Minería, Manufacturas y Construcción						
c5 Transporte						
c6 Comunicaciones						
c7 Turismo						
c8 Ciencia, Tecnología e Innovación						
c9 Otras Industrias y Otros Asuntos Económicos						
D. Otras no Clasificadas en Funciones Anteriores	0.00	0.00	0.00	0.00	0.00	0.00
d1 Transacciones de la Deuda Pública / Costo Financiero de la Deuda						
d2 Transferencias, Participaciones y Aportaciones entre Diferentes Niveles y Ordenes de Gobierno						
d3 Saneamiento del Sistema Financiero						
d4 Adeudos de Ejercicios Fiscales Anteriores						
III. Total de Egresos (III = I + II)	132,551,364.00	9,830,180.76	142,381,544.76	121,806,094.18	121,806,094.18	20,575,450.58


Lic. Guillermo Caudillo Herrera
 Director Administrativo
 ICATEQ


CP. Jesús Arredondo Velázquez
 Director General
 ICATEQ

INSTITUTO DE CAPACITACION PARA EL TRABAJO DEL ESTADO DE QUERETARO

Estado Analítico del Ejercicio del Presupuesto de Egresos Detallado - LDF

Clasificación Administrativa

Del 01 de Enero al 31 de diciembre de 2021

(Pesos)



Concepto	Egresos					Subejercicio 6 = (3 - 4)
	Aprobado	Ampliaciones (Reducción)	Modificado	Devengado	Pagado	
	1	2	3 = (1 + 2)	4	5	
I. Gasto No Etiquetado (I=A+B+C+D+E+F+G+H+I)	83,262,305.00	7,769,883.86	91,032,188.86	90,957,825.76	90,957,825.76	74,363.10
INSTITUTO DE CAPACITACION PARA EL TRABAJO DEL ESTADO DE QUERETARO						
A. Dirección General	83,262,305.00	7,769,883.86	91,032,188.86	90,957,825.76	90,957,825.76	74,363.10
B. Dirección Administrativa						
C. Dirección de Planeación						
D. Dirección de Vinculación						
E. Dirección Académica						
II. Gasto Etiquetado (I=A+B+C+D+E+F+G+H+I)	49,289,059.00	2,060,296.90	51,349,355.90	30,848,268.42	30,848,268.42	20,501,087.48
INSTITUTO DE CAPACITACION PARA EL TRABAJO DEL ESTADO DE QUERETARO						
A. Dirección General	49,289,059.00	2,060,296.90	51,349,355.90	30,848,268.42	30,848,268.42	20,501,087.48
B. Dirección Administrativa						
C. Dirección de Planeación						
D. Dirección de Vinculación						
E. Dirección Académica						
III. Total de Egresos (III = I + II)	132,551,364.00	9,830,180.76	142,381,544.76	121,806,094.18	121,806,094.18	20,575,450.58


Lic. Guillermo Caudillo Herrera
 Director Administrativo
 ICATEQ


CP. Jesús Arredondo Velázquez
 Director General
 ICATEQ

INSTITUTO DE CAPACITACION PARA EL TRABAJO DEL ESTADO DE QUERETARO

Estado Analítico del Ejercicio del Presupuesto de Egresos Detallado - LDF


Clasificación de Servicios Personales por Categoría


Del 01 de Enero al 31 de diciembre de 2021

(Pesos)



Concepto	Egresos					Subejercicio
	Aprobado	Ampliaciones / (Reducciones)	Modificado	Devengado	Pagado	
I. Gasto No Etiquetado (I=A+B+C+D+E+F)	69,528,626.34	911,243.70	70,439,870.04	70,439,870.03	70,439,870.03	0.01
A. Personal Administrativo y de Servicio Público	69,528,626.34	911,243.70	70,439,870.04	70,439,870.03	70,439,870.03	0.01
B. Magisterio						
C. Servicios de Salud (C=c1+c2)						
c1) Personal Administrativo						
c2) Personal Médico, Paramédico y afín						
D. Seguridad Pública						
E. Gastos asociados a la implementación de nuevas leyes federales o reformas a las mismas (E = e1 + e2)						
e1) Nombre del Programa o Ley 1 e2) Nombre del Programa o Ley 2						
F. Sentencias laborales definitivas						
II. Gasto Etiquetado (II=A+B+C+D+E+F)	34,855,241.00	2,060,296.90	36,915,537.90	28,309,712.79	28,309,712.79	8,605,825.11
A. Personal Administrativo y de Servicio Público	34,855,241.00	2,060,296.90	36,915,537.90	28,309,712.79	28,309,712.79	8,605,825.11
B. Magisterio						
C. Servicios de Salud (C=c1+c2)						
c1) Personal Administrativo						
c2) Personal Médico, Paramédico y afín						
D. Seguridad Pública						
E. Gastos asociados a la implementación de nuevas leyes federales o reformas a las mismas (E = e1 + e2)						
e1) Nombre del Programa o Ley 1 e2) Nombre del Programa o Ley 2						
F. Sentencias laborales definitivas						
III. Total del Gasto en Servicios Personales (III = I + II)	104,383,867.34	2,971,540.60	107,355,407.94	98,749,582.82	98,749,582.82	8,605,825.12



Lic. Guillermo Caudillo Herrera
 Director Administrativo
 ICATEO


CP. Jesús Arredondo Velázquez
 Director General
 ICATEO

Concepto	Egresos					Subejercicio
	Aprobado	Ampliaciones (Reducción)	Modificado	Devengado	Pagado	
I. Gasto No Etiquetado (I=A+B+C+D+E+F+G+H+I)	83,262,305.00	7,769,883.86	91,032,188.86	90,957,825.76	90,957,825.76	74,363.10
A. Servicios Personales (A=a1+a2+a3+a4+a5+a6+a7)	69,528,626.34	911,243.70	70,439,870.04	70,439,870.03	70,439,870.03	0.01
a1) Remuneraciones al Personal de Carácter Permanente	22,007,608.48	-6,823,688.94	15,183,919.54	15,183,919.54	15,183,919.54	0.00
a2) Remuneraciones al Personal de Carácter Transitorio	10,162,199.00	3,128,215.71	13,290,414.71	13,290,414.71	13,290,414.71	0.00
a3) Remuneraciones Adicionales y Especiales	12,946,748.18	418,640.49	13,365,388.67	13,365,388.67	13,365,388.67	0.00
a4) Seguridad Social	7,241,559.52	1,135,658.27	8,377,217.79	8,377,217.79	8,377,217.79	0.00
a5) Antigüedad y liquidaciones	0.00	5,480,023.11	5,480,023.11	5,480,023.11	5,480,023.11	0.00
a6) Otras Prestaciones Sociales y Económicas	11,225,954.01	1,246,162.42	12,472,116.43	12,472,116.43	12,472,116.43	0.00
a7) Previsiones	3,446,515.98	-3,446,515.98	0.00	0.00	0.00	0.00
a8) Pago de Estímulos a Servidores Públicos	2,498,041.16	-227,251.38	2,270,789.78	2,270,789.78	2,270,789.78	0.00
B. Materiales y Suministros (B=b1+b2+b3+b4+b5+b6+b7+b8+b9)	4,023,752.00	-4,024.11	4,019,727.89	3,945,364.80	3,945,364.80	74,363.09
b1) Materiales de Administración, Emisión de Documentos y Artículos oficiales	1,699,740.00	-258,137.92	1,441,602.08	1,441,602.08	1,441,602.08	0.00
b2) Alimentos y Utensilios	103,287.00	-101,291.53	1,995.47	1,995.47	1,995.47	0.00
b3) Materias Primas y Materiales de Producción y Comercialización	0.00	74,363.09	74,363.09	0.00	0.00	74,363.09
b4) Materiales y Artículos de Construcción y de Reparación	680,000.00	116,312.64	796,312.64	796,312.64	796,312.64	0.00
b5) Productos Químicos, Farmacéuticos y de Laboratorio	18,000.00	-69,297.93	-51,297.93	-51,297.93	-51,297.93	0.00
b6) Combustibles, Lubricantes y Aditivos	652,725.00	-410,652.11	242,072.89	242,072.89	242,072.89	0.00
b7) Vestuario, Blancos, Prendas de Protección y Artículos Deportivos	170,000.00	24,631.40	194,631.40	194,631.40	194,631.40	0.00
b8) Materiales y Suministros Para Seguridad	0.00	945,191.93	945,191.93	945,191.93	945,191.93	0.00
b9) Herramientas, Refacciones y Accesorios Menores	700,000.00	-325,143.68	374,856.32	374,856.32	374,856.32	0.00
C. Servicios Generales (C=c1+c2+c3+c4+c5+c6+c7+c8+c9)	5,571,394.94	-505,200.41	5,066,194.53	5,066,194.53	5,066,194.53	0.00
c1) Servicios Básicos	300,000.00	-182,062.18	117,937.82	117,937.82	117,937.82	0.00
c2) Servicios de Arrendamiento	130,000.00	-11,638.34	118,361.66	118,361.66	118,361.66	0.00
c3) Servicios Profesionales, Científicos, Técnicos y Otros Servicios	1,500,000.00	-276,128.94	1,223,871.06	1,223,871.06	1,223,871.06	0.00
c4) Servicios Financieros, Bancarios y Comerciales	500,000.00	141,755.34	641,755.34	641,755.34	641,755.34	0.00
c5) Servicios de Instalación, Reparación, Mantenimiento y conservación	800,000.00	247,636.91	1,047,636.91	1,047,636.91	1,047,636.91	0.00
c6) Servicios de Comunicación Social y Publicidad	400,000.00	-341,688.00	58,312.00	58,312.00	58,312.00	0.00
c7) Servicios de Traslado y Viáticos	150,000.00	-125,678.97	24,321.03	24,321.03	24,321.03	0.00
c8) Servicios Oficiales	700,000.00	1,133,998.71	1,833,998.71	1,833,998.71	1,833,998.71	0.00
c9) Otros Servicios Generales	1,091,394.94	-1,091,394.94	0.00	0.00	0.00	0.00
D. Transferencias, Asignaciones, Subsidios y Otras Ayudas (D=d1+d2+d3+d4+d5+d6+d7+d8+d9)	4,138,531.72	7,367,864.68	11,506,396.40	11,506,396.40	11,506,396.40	0.00
d1) Transferencias Internas y Asignaciones al Sector Público						
d2) Transferencias al Resto del Sector Público						
d3) Subsidios y Subvenciones						
d4) Ayudas Sociales	1,597,805.00	54,379.00	1,652,184.00	1,652,184.00	1,652,184.00	0.00
d5) Pensiones y Jubilaciones	2,540,726.72	7,313,485.68	9,854,212.40	9,854,212.40	9,854,212.40	0.00
d6) Transferencias a Fideicomisos, Mandatos y Otros Análogos						
d7) Transferencias a la Seguridad Social						
d8) Donativos						
d9) Transferencias al Exterior						
E. Bienes Muebles, Inmuebles e Intangibles (E=e1+e2+e3+e4+e5+e6+e7+e8+e9)	0.00	0.00	0.00	0.00	0.00	0.00
e1) Mobiliario y Equipo de Administración						
e2) Mobiliario y Equipo Educativo y Recreativo						
e3) Equipo e Instrumental Médico y de Laboratorio						
e4) Vehículos y Equipo de Transporte						
e5) Equipo de Defensa y Seguridad						
e6) Maquinaria, Otros Equipos y Herramientas						
e7) Activos Biológicos						
e8) Bienes Inmuebles						
e9) Activos Intangibles						
F. Inversión Pública (F=f1+f2+f3)	0.00	0.00	0.00	0.00	0.00	0.00
f1) Obra Pública en Bienes de Dominio Público						
f2) Obra Pública en Bienes Propios						
f3) Proyectos Productivos y Acciones de Fomento						
G. Inversiones Financieras y Otras Provisiones (G=g1+g2+g3+g4+g5+g6+g7)	0.00	0.00	0.00	0.00	0.00	0.00
g1) Inversiones Para el Fomento de Actividades Productivas						
g2) Acciones y Participaciones de Capital						
g3) Compra de Títulos y Valores						
g4) Concesión de Préstamos						
g5) Inversiones en Fideicomisos, Mandatos y Otros Análogos Fideicomiso de Desastres Naturales (Informativo)						
g6) Otras Inversiones Financieras						
g7) Provisiones para Contingencias y Otras Erogaciones Especiales						
H. Participaciones y Aportaciones (H=h1+h2+h3)	0.00	0.00	0.00	0.00	0.00	0.00
h1) Participaciones						
h2) Aportaciones						
h3) Convenios						
I. Deuda Pública (I=i1+i2+i3+i4+i5+i6+i7)	0.00	0.00	0.00	0.00	0.00	0.00
i1) Amortización de la Deuda Pública						

Concepto	Egresos					Subejercicio
	Aprobado	Ampliaciones (Reducción)	Modificado	Devengado	Pagado	
12) Intereses de la Deuda Pública						
13) Comisiones de la Deuda Pública						
14) Gastos de la Deuda Pública						
15) Costo por Coberturas						
16) Apoyos Financieros						
17) Adeudos de Ejercicios Fiscales Anteriores (ADEFAS)						
II. Gasto Etiquetado (I=A+B+C+D+E+F+G+H+I)	49,289,059.00	2,060,296.90	51,349,355.90	30,848,268.42	30,848,268.42	20,501,087.48
A. Servicios Personales (A=a1+a2+a3+a4+a5+a6+a7)	34,855,241.00	2,060,296.90	36,915,537.90	28,309,712.79	28,309,712.79	8,605,825.11
a1) Remuneraciones al Personal de Carácter Permanente	14,956,114.55	3,965,756.62	18,921,871.17	18,921,871.17	18,921,871.17	0.00
a2) Remuneraciones al Personal de Carácter Transitorio	12,653,541.00	0.00	12,653,541.00	9,387,841.62	9,387,841.62	3,265,699.38
a3) Remuneraciones Adicionales y Especiales	2,020,602.26	0.00	2,020,602.26	0.00	0.00	2,020,602.26
a4) Seguridad Social	1,361,132.69	0.00	1,361,132.69	0.00	0.00	1,361,132.69
a5) Antigüedad y liquidaciones	0.00	0.00	0.00	0.00	0.00	0.00
a6) Otras Prestaciones Sociales y Económicas	605,313.49	0.00	605,313.49	0.00	0.00	605,313.49
a7) Previsiones	3,258,537.00	-1,905,459.72	1,353,077.28	0.00	0.00	1,353,077.28
a8) Pago de Estímulos a Servidores Públicos	0.00	0.00	0.00	0.00	0.00	0.00
B. Materiales y Suministros (B=b1+b2+b3+b4+b5+b6+b7+b8+b9)	217,500.00	658,783.20	874,283.20	874,844.83	874,844.83	1,438.37
b1) Materiales de Administración, Emisión de Documentos y Artículos Oficiales	150,000.00	445,649.48	595,649.48	595,649.48	595,649.48	0.00
b2) Alimentos y Utensilios	18,287.00	-43.01	18,243.99	18,243.99	18,243.99	0.00
b3) Materias Primas y Materiales de Producción y Comercialización	0.00	0.00	0.00	0.00	0.00	0.00
b4) Materiales y Artículos de Construcción y de Reparación	0.00	207,658.42	207,658.42	207,658.42	207,658.42	0.00
b5) Productos Químicos, Farmacéuticos y de Laboratorio	0.00	51,297.93	51,297.93	51,297.93	51,297.93	0.00
b6) Combustibles, Lubricantes y Aditivos	49,213.00	-47,774.63	1,438.37	0.00	0.00	1,438.37
b7) Vestuario, Blancos, Prendas de Protección y Artículos Deportivos	0.00	0.00	0.00	0.00	0.00	0.00
b8) Materiales y Suministros Para Seguridad	0.00	0.00	0.00	0.00	0.00	0.00
b9) Herramientas, Refacciones y Accesorios Menores	0.00	1,995.01	1,995.01	1,995.01	1,995.01	0.00
C. Servicios Generales (C=c1+c2+c3+c4+c5+c6+c7+c8+c9)	2,322,490.00	-658,783.20	1,663,710.80	1,663,710.80	1,663,710.80	0.00
c1) Servicios Básicos	1,802,082.00	-729,869.51	1,072,212.49	1,072,212.49	1,072,212.49	0.00
c2) Servicios de Arrendamiento	520,412.00	71,086.31	591,498.31	591,498.31	591,498.31	0.00
c3) Servicios Profesionales, Científicos, Técnicos y Otros Servicios	0.00	0.00	0.00	0.00	0.00	0.00
c4) Servicios Financieros, Bancarios y Comerciales	0.00	0.00	0.00	0.00	0.00	0.00
c5) Servicios de Instalación, Reparación, Mantenimiento y conservación	0.00	0.00	0.00	0.00	0.00	0.00
c6) Servicios de Comunicación Social y Publicidad	0.00	0.00	0.00	0.00	0.00	0.00
c7) Servicios de Traslado y Viáticos	0.00	0.00	0.00	0.00	0.00	0.00
c8) Servicios Oficiales	0.00	0.00	0.00	0.00	0.00	0.00
c9) Otros Servicios Generales	0.00	0.00	0.00	0.00	0.00	0.00
D. Transferencias, Asignaciones, Subsidios y Otras Ayudas (D=d1+d2+d3+d4+d5+d6+d7+d8+d9)	0.00	0.00	0.00	0.00	0.00	0.00
d1) Transferencias Internas y Asignaciones al Sector Público						
d2) Transferencias al Resto del Sector Público						
d3) Subsidios y Subvenciones						
d4) Ayudas Sociales						
d5) Pensiones y Jubilaciones						
d6) Transferencias a Fideicomisos, Mandatos y Otros Análogos						
d7) Transferencias a la Seguridad Social						
d8) Donativos						
d9) Transferencias al Exterior						
E. Bienes Muebles, Inmuebles e Intangibles (E=e1+e2+e3+e4+e5+e6+e7+e8+e9)	11,893,824.00	0.00	11,893,824.00	0.00	0.00	11,893,824.00
e1) Mobiliario y Equipo de Administración	11,893,824.00	0.00	11,893,824.00	0.00	0.00	11,893,824.00
e2) Mobiliario y Equipo Educativo y Recreativo						
e3) Equipo e Instrumental Médico y de Laboratorio						
e4) Vehículos y Equipo de Transporte						
e5) Equipo de Defensa y Seguridad						
e6) Maquinaria, Otros Equipos y Herramientas						
e7) Activos Biológicos						
e8) Bienes Inmuebles						
e9) Activos Intangibles						
F. Inversión Pública (F=f1+f2+f3)	0.00	0.00	0.00	0.00	0.00	0.00
f1) Obra Pública en Bienes de Dominio Público f2) Obra Pública en Bienes Propios						
f3) Proyectos Productivos y Acciones de Fomento						
G. Inversiones Financieras y Otras Provisiones (G=g1+g2+g3+g4+g5+g6+g7)	0.00	0.00	0.00	0.00	0.00	0.00
g1) Inversiones Para el Fomento de Actividades Productivas g2) Acciones y Participaciones de Capital						
g3) Compra de Títulos y Valores						
g4) Concesión de Préstamos						
g5) Inversiones en Fideicomisos, Mandatos y Otros Análogos Fideicomiso de Derechos Reales (Inmuebles)						
g6) Otras Inversiones Financieras						
g7) Provisiones para Contingencias y Otras Erogaciones Especiales						

Concepto	Egresos					Subejercicio
	Aprobado	Ampliaciones (Reducción)	Modificado	Devengado	Pagado	
H. Participaciones y Aportaciones (H=h1+h2+h3)	0.00	0.00	0.00	0.00	0.00	0.00
h1) Participaciones						
h2) Aportaciones						
h3) Convenios						
I. Deuda Pública (I=i1+i2+i3+i4+i5+i6+i7)	0.00	0.00	0.00	0.00	0.00	0.00
i1) Amortización de la Deuda Pública						
i2) Intereses de la Deuda Pública						
i3) Comisiones de la Deuda Pública						
i4) Gastos de la Deuda Pública						
i5) Costo por Coberturas						
i6) Apoyos Financieros						
i7) Adeudas de Ejercicios Fiscales Anteriores (ADEFAS)						
III. Total de Egresos (III = I + II)	132,551,364.00	9,830,180.76	142,381,544.76	121,806,094.18	121,806,094.18	20,575,450.58



Lic. Guillermo Caudillo Herrera
 Director Administrativo
 ICATEQ



CP. Jesús Arredondo Velázquez
 Director General
 ICATEQ


Ente:

INSTITUTO DE CAPACITACION PARA EL TRABAJO DEL ESTADO DE QUERETARO

Indicadores de Observancia (c)	Implementación		Resultado		Fundamento (h)	Comentarios (i)
	SI	NO	Monto o valor (f)	Unidad (pesos/porcentaje) (g)		
INDICADORES PRESUPUESTARIOS						
A. INDICADORES CUANTITATIVOS						
1	Balance Presupuestario Sostenible (j)	Iniciativa de Ley de Ingresos y Proyecto de Presupuesto de Egresos	31 de diciembre 2021	-	pesos	Art. 6 y 19 de la LDF
a.	Propuesto	Ley de Ingresos y Presupuesto de Egresos	31 de diciembre 2021	0	pesos	Art. 6 y 19 de la LDF
b.	Aprobado	Cuenta Pública / Formato 4 LDF	31 de diciembre 2021	16,486,323	pesos	Art. 6 y 19 de la LDF
c.	Ejercido					
2	Balance Presupuestario de Recursos Disponibles Sostenible (k)	Iniciativa de Ley de Ingresos y Proyecto de Presupuesto de Egresos	31 de diciembre 2021	-	pesos	Art. 6 y 19 de la LDF
a.	Propuesto	Ley de Ingresos y Presupuesto de Egresos	31 de diciembre 2021	0	pesos	Art. 6 y 19 de la LDF
b.	Aprobado	Cuenta Pública / Formato 4 LDF	31 de diciembre 2021	3,425,637	pesos	Art. 6 y 19 de la LDF
c.	Ejercido					
3	Financiamiento Neto dentro del Techo de Financiamiento Neto (l)	Iniciativa de Ley de Ingresos	31 de diciembre 2021	-	pesos	Art. 6, 19 y 46 de la LDF
a.	Propuesto	Ley de Ingresos	31 de diciembre 2021	0	pesos	Art. 6, 19 y 46 de la LDF
b.	Aprobado	Cuenta Pública / Formato 4 LDF	31 de diciembre 2021	0	pesos	Art. 6, 19 y 46 de la LDF
c.	Ejercido					
4	Recursos destinados a la atención de desastres naturales					
a.	Asignación al fideicomiso para desastres naturales (m)	Reporte Trim. Formato 6 a)	No Aplica		pesos	Art. 9 de la LDF
	a.1 Aprobado	Cuenta Pública / Formato 6 a)	No Aplica		pesos	Art. 9 de la LDF
	a.2 Pasado					
b.	Aportación promedio realizada por la Entidad Federativa durante los 5 ejercicios previos, para infraestructura dañada por desastres naturales (n)	Autorizaciones de recursos aprobados por el FONDEN	No Aplica		pesos	Art. 9 de la LDF
c.	Saldo del fideicomiso para desastres naturales (o)	Cuenta Pública / Auxiliar de Cuentas	No Aplica		pesos	Art. 9 de la LDF
d.	Costo promedio de los últimos 5 ejercicios de la reconstrucción de infraestructura dañada por desastres naturales (p)	Autorizaciones de recursos aprobados por el FONDEN	No Aplica		pesos	Art. 9 de la LDF
5	Techo para servicios personales (q)					
a.	Asignación en el Presupuesto de Egresos	Reporte Trim. Formato 6 d)	31 de diciembre 2021	104,383,867	pesos	Art. 10 y 21 de la LDF
b.	Ejercido	Reporte Trim. Formato 6 d)	31 de diciembre 2021	98,749,583	pesos	Art. 13 frac. V y 21 de la LDF
6	Previsiones de gasto para compromisos de pago derivados de APPs (r)					
a.	Asignación en el Presupuesto de Egresos	Presupuesto de Egresos	No Aplica		pesos	Art. 11 y 21 de la LDF
7	Techo de ADIFAS para el ejercicio fiscal (s)					
a.	Propuesto	Proyecto de Presupuesto de Egresos	No Aplica		pesos	Art. 12 y 20 de la LDF
b.	Aprobado	Reporte Trim. Formato 6 a)	No Aplica		pesos	Art. 12 y 20 de la LDF
c.	Ejercido	Cuenta Pública / Formato 6 a)	No Aplica		pesos	Art. 12 y 20 de la LDF
B. INDICADORES CUALITATIVOS						
1	Iniciativa de Ley de Ingresos y Proyecto de Presupuesto de Egresos					
a.	Objetivos anuales, estrategias y metas para el ejercicio fiscal (t)	Iniciativa de Ley de Ingresos y Proyecto de Presupuesto de Egresos	31 de diciembre 2021			Art. 5 y 18 de la LDF
b.	Proyecciones de ejercicios posteriores (u)	Iniciativa de Ley de Ingresos y Proyecto de Presupuesto de Egresos / Formatos 7 a) y b)	31 de diciembre 2021			Art. 5 y 18 de la LDF
c.	Descripción de riesgos relevantes y propuestas de acción para enfrentarlos (v)	Iniciativa de Ley de Ingresos y Proyecto de Presupuesto de Egresos	31 de diciembre 2021			Art. 5 y 18 de la LDF
d.	Resultados de ejercicios fiscales anteriores y el ejercicio fiscal en cuestión (w)	Iniciativa de Ley de Ingresos y Proyecto de Presupuesto de Egresos / Formatos 7 c) y d)	31 de diciembre 2021			Art. 5 y 18 de la LDF
e.	Estudio actuarial de las pensiones de sus trabajadores (x)	Proyecto de Presupuesto de Egresos / Formato 8	31 de diciembre 2021			Art. 5 y 18 de la LDF
2	Balance Presupuestario de Recursos Disponibles, en caso de ser negativo					
a.	Razones excepcionales que justifican el Balance Presupuestario de Recursos Disponibles negativo (y)	Iniciativa de Ley de Ingresos o Proyecto de Presupuesto de Egresos	No Aplica			Art. 6 y 19 de la LDF
b.	Fuente de recursos para cubrir el Balance Presupuestario de Recursos Disponibles negativo (z)	Iniciativa de Ley de Ingresos o Proyecto de Presupuesto de Egresos	No Aplica			Art. 6 y 19 de la LDF
c.	Número de ejercicios fiscales y acciones necesarias para cubrir el Balance Presupuestario de Recursos Disponibles negativo (aa)	Iniciativa de Ley de Ingresos o Proyecto de Presupuesto de Egresos	No Aplica			Art. 6 y 19 de la LDF
d.	Informes trimestrales sobre el avance de las acciones para recuperar el Balance Presupuestario de Recursos Disponibles (bb)	Reporte Trim. y Cuenta Pública	No Aplica			Art. 6 y 19 de la LDF
3	Servicios Personales					
a.	Remuneraciones de los servidores públicos (cc)	Proyecto de Presupuesto	31 de diciembre 2021	104,383,867.34		Art. 10 y 21 de la LDF
b.	Previsiones salariales y económicas para cubrir incrementos salariales, creación de plazas y otros (dd)	Proyecto de Presupuesto	31 de diciembre 2021	-		Art. 10 y 21 de la LDF
INDICADORES DEL EJERCICIO PRESUPUESTARIO						
A. INDICADORES CUANTITATIVOS						
1	Ingresos Excedentes derivados de Ingresos de Libre Disposición					
a.	Monto de Ingresos Excedentes derivados de ILD (ee)	Cuenta Pública / Formato 5	No Aplica	-3,680,756.44	pesos	Art. 14 y 21 de la LDF
b.	Monto de Ingresos Excedentes derivados de ILD destinados al fin del A. 14, fracción I de la LDF (ff)	Cuenta Pública	No Aplica		pesos	Art. 14 y 21 de la LDF
c.	Monto de Ingresos Excedentes derivados de ILD destinados al fin del A. 14, fracción II, a) de la LDF (gg)	Cuenta Pública	No Aplica		pesos	Art. 14 y 21 de la LDF
d.	Monto de Ingresos Excedentes derivados de ILD destinados al fin del A. 14, fracción II, b) de la LDF (hh)	Cuenta Pública	No Aplica		pesos	Art. 14 y 21 de la LDF
e.	Monto de Ingresos Excedentes derivados de ILD destinados al fin del artículo noveno transitorio de la LDF (ii)		No Aplica		pesos	Art. Noveno Transitorio de la LDF
B. INDICADORES CUALITATIVOS						
1	Análisis Costo-Beneficio para programas o proyectos de inversión mayores a 10 millones de UDIS (jj)	Página de internet de la Secretaría de Finanzas o Tesorería Municipal	No Aplica			Art. 13 frac. III y 21 de la LDF
2	Análisis de conveniencia y análisis de transferencia de riesgos de los proyectos APPs (kk)	Página de internet de la Secretaría de Finanzas o Tesorería Municipal	No Aplica			Art. 13 frac. III y 21 de la LDF
3	Identificación de población objetivo, destino y temporalidad de subsidios (ll)	Página de internet de la Secretaría de Finanzas o Tesorería Municipal	No Aplica			Art. 13 frac. VII y 21 de la LDF
INDICADORES DE DEUDA PÚBLICA						
A. INDICADORES CUANTITATIVOS						
1	Obligaciones a Corto Plazo					
a.	Límite de Obligaciones a Corto Plazo (mm)		31 de diciembre 2021	-	pesos	Art. 30 frac. I de la LDF
b.	Obligaciones a Corto Plazo (nn)		17 de Enero 2021	14,635,448	pesos	Art. 30 frac. I de la LDF
						Correspondiente a ISR salarios e ISN


Bajo protesta de decir verdad declaramos que los Estados Financieros y sus Notas son razonablemente correctos y responsabilidad del emisor


Lic. Guillermo Caudillo Herrera
Director Administrativo
ICATEQ


CP. Jesús Arredondo Velázquez
Director General
ICATEQ

	Pensiones y jubilaciones	Salud	Riesgos de trabajo	Invalidez y vida	Otras prestaciones sociales	
Tipo de Sistema Prestacion laboral o Fondo general para trabajadores del estado o municipios Beneficio definido, Contribución definida o Mixta	Nada que Manifestar					
Poblacion afiliada Activos Edad máxima Edad mínima Edad promedio Pensionados y Jubilados Edad máxima Edad mínima Edad promedio Beneficiarios Promedio de años de servicio (trabajadores activos) Aportación individual al plan de pensión como % del salario Aportación del ente público al plan de pensión como % del salario Crecimiento esperado de los pensionados y jubilados (como %) Crecimiento esperado de los activos (como %) Edad de Jubilacion o Pensión Esperanza de vida						
Ingresos del fondo Ingresos Anuales al Fondo de Pensiones						
Nómina anual Activos Pensionados y Jubilados Beneficiarios de Pensionados y Jubilados						
Monto mensual por pensión Máximo Mínimo Promedio						
Monto de la reserva						
Valor presente de las obligaciones Pensiones y Jubilaciones en curso de pago Generacion actual Generaciones futuras						
Valor presente de las contribuciones a los sueldos futuros de colización X% Generacion actual Generaciones futuras						
Valor presente de aportaciones futuras Generacion actual Generaciones futuras Otros Ingresos						
Déficit/superávit actuarial Generacion actual Generaciones futuras						
Periodo de suficiencia Año de descapitalización Tasa de rendimiento						
Estudio actuarial Año de elaboración del estudio actuarial Empresa que elaboró el estudio actuarial						


 Lic. Guillermo Caudillo Herrera
 Director Administrativo
 ICATEQ



 CP. Jesús Arredondo Velázquez
 Director General
 ICATEQ


INSTITUTO DE CAPACITACION PARA EL TRABAJO DEL ESTADO DE QUERETARO
Proyecciones y Resultado de Ingresos y Egresos

Proyecciones de Egresos - LDF
 Del 01 de Enero al 31 de diciembre de 2021
 (Pesos)



Concepto (b)	Año en Cuestión (2021)	Año 1 (2022)	Año 2 (2023)	Año 3 (2024)	Año 4 (2025)	Año 5 (2026)
I. Gasto No Etiquetado (I=A+B+C+D+E+F+G+H+I)	121,806,094.18	125,460,277.01	129,224,085.32	133,100,807.88	137,093,832.11	141,206,647.07
A. Servicios Personales	98,749,582.82	101,712,070.30	104,763,432.41	107,906,335.39	111,143,525.45	114,477,831.21
B. Materiales y Suministros	4,820,209.63	4,964,815.92	5,113,760.40	5,267,173.21	5,425,188.40	5,587,944.06
C. Servicios Generales	6,729,905.33	6,931,802.49	7,139,756.56	7,353,949.26	7,574,567.74	7,801,804.77
D. Transferencias, Asignaciones, Subsidios y Otras Ayudas	11,506,396.40	11,851,588.29	12,207,135.94	12,573,350.02	12,950,550.52	13,339,067.04
E. Bienes Muebles, Inmuebles e Intangibles	0.00					
F. Inversión Pública						
G. Inversiones Financieras y Otras Provisiones						
H. Participaciones y Aportaciones						
I. Deuda Pública						
II. Gasto Etiquetado (I=A+B+C+D+E+F+G+H+I)	0.00	0.00	0.00	0.00	0.00	0.00
A. Servicios Personales						
B. Materiales y Suministros						
C. Servicios Generales						
D. Transferencias, Asignaciones, Subsidios y Otras Ayudas						
E. Bienes Muebles, Inmuebles e Intangibles						
F. Inversión Pública						
G. Inversiones Financieras y Otras Provisiones						
H. Participaciones y Aportaciones						
I. Deuda Pública						
III. Total de Egresos Proyectados (III = I + II)	121,806,094.18	125,460,277.01	129,224,085.32	133,100,807.88	137,093,832.11	141,206,647.07


Lic. Guillermo Caudillo Herrera
 Director Administrativo
 ICATEQ


CP. Jesús Arredondo Velázquez
 Director General
 ICATEQ

INSTITUTO DE CAPACITACION PARA EL TRABAJO DEL ESTADO DE QUERETARO

Proyecciones y Resultado de Ingresos y Egresos

Proyecciones de Ingresos - LDF

Del 01 de Enero al 31 de diciembre de 2021



Concepto (b)	Año en Cuestión (de iniciativa de Ley) (2021)	Año 1 (2022)	Año 2 (2023)	Año 3 (2024)	Año 4 (2025)	Año 5 (2026)
1. Ingresos de Libre Disposición	6,673,309.44	7,485,451.20	8,396,430.61	9,418,276.21	10,564,480.43	11,850,177.70
A. Impuestos						
B. Cuotas y Aportaciones de Seguridad Social						
C. Contribuciones de Mejoras						
D. Derechos						
E. Productos						
F. Aprovechamientos						
G. Ingresos por Ventas de Bienes y Servicios	6,673,309.44	7,485,451.20	8,396,430.61	9,418,276.21	10,564,480.43	11,850,177.70
H. Participaciones						
I. Incentivos Derivados de la Colaboración Fiscal						
J. Transferencias						
K. Convenios						
L. Otros Ingresos de Libre Disposición						
2. Transferencias Federales Etiquetadas						
A. Aportaciones						
B. Convenios						
C. Fondos Distintos de Aportaciones						
D. Transferencias, Subsidios y Subvenciones, y Pensiones y Jubilaciones						
E. Otras Transferencias Federales Etiquetadas						
3. Ingresos Derivados de Financiamientos						
A. Ingresos Derivados de Financiamientos						
4. Total de Ingresos Proyectados (4=1+2+3)	6,673,309.44	7,485,451.20	8,396,430.61	9,418,276.21	10,564,480.43	11,850,177.70
Datos Informativos						
1. Ingresos derivados de Financiamientos con Fuentes de Pago de Recursos de Libre Disposición						
2. Ingresos derivados de Financiamientos con Fuentes de Pago de Transferencia Federal Etiquetadas						
3. Ingresos Derivados de Financiamiento (3=1+2)						

Lic. Guillermo Caudillo Herrera
 Director Administrativo
 ICATEQ

CP. Jesús Arredondo Velázquez
 Director General
 ICATEQ

INSTITUTO DE CAPACITACION PARA EL TRABAJO DEL ESTADO DE QUERETARO


Proyecciones y Resultado de Ingresos y Egresos


Resultado de Ingresos - LDF

Del 01 de Enero al 31 de diciembre de 2021



Concepto (b)	Año 5 (2016)	Año 4 (2017)	Año 3 (2018)	Año 2 (2019)	Año 1 (2020)	Año del Ejercicio Vigente (2021)
1. Ingresos de Libre Disposición (1=A+B+C+D+E+F+G+H+I+J+K+L)	79,470,713.15	83,408,072.30	66,434,991.94	82,656,965.06	88,031,431.21	87,532,188.86
A. Impuestos						-
B. Cuotas y Aportaciones de Seguridad Social						-
C. Contribuciones de Mejoras						-
D. Derechos						-
E. Productos						-
F. Aprovechamientos						-
G. Ingresos por Ventas de Bienes y Servicios	15,595,875.18	14,188,190.19	14,624,534.38	13,049,223.06	6,649,280.21	7,262,436.86
H. Participaciones			51,810,457.56	69,607,742.00	81,382,151.00	80,269,752.00
I. Incentivos Derivados de la Colaboración Fiscal						-
J. Transferencias	63,874,837.97	69,219,882.11				-
K. Convenios						-
L. Otros Ingresos de Libre Disposición						-
2. Transferencias Federales Etiquetadas (2=A+B+C+D+E)			35,892,918.32	47,186,843.16	50,572,274.53	51,349,355.90
A. Aportaciones						
B. Convenios			35,892,918.32	47,186,843.16	50,572,274.53	51,349,355.90
C. Fondos Distintos de Aportaciones						
D. Transferencias, Subsidios y Subvenciones, y Pensiones y Jubilaciones						
E. Otras Transferencias Federales Etiquetadas						
3. Ingresos Derivados de Financiamientos (3=A)						
A. Ingresos Derivados de Financiamientos						
4. Total de Resultados de Ingresos (4=1+2+3)	79,470,713.15	83,408,072.30	102,327,910.26	129,843,808.22	138,603,705.74	138,881,544.76
Datos Informativos						
1. Ingresos derivados de Financiamientos con Fuentes de Pago de Recursos de Libre Disposición						
2. Ingresos derivados de Financiamientos con Fuentes de Pago de Transferencia Federal Etiquetadas						
3. Ingresos Derivados de Financiamiento (3=1+2)						



Lic. Guillermo Caudillo Herrera
 Director Administrativo
 ICATEQ



CP. Jesús Arredondo Velázquez
 Director General
 ICATEQ

INSTITUTO DE CAPACITACION PARA EL TRABAJO DEL ESTADO DE QUERETARO
Proyecciones y Resultado de Ingresos y Egresos
Resultados de Egresos - LDF
 Del 01 de Enero al 31 de diciembre de 2021
 (Pesos)



Concepto (b)	Año 5 (2016)	Año 4 (2017)	Año 3 (2018)	Año 2 (2019)	Año 1 (2020)	Año del Ejercicio Vigente (2021)
I. Gasto No Etiquetado (I=A+B+C+D+E+F+G+H+I)	78,420,278.84	85,176,167.63	94,913,435.51	110,501,971.37	109,960,599.81	121,806,094.18
A. Servicios Personales	67,413,010.48	70,441,913.31	76,221,410.92	90,930,170.48	94,123,883.35	98,749,582.82
B. Materiales y Suministros	3,578,452.00	3,983,836.85	5,397,139.68	5,985,795.19	4,893,267.01	4,820,209.63
C. Servicios Generales	6,849,138.36	7,899,261.70	10,438,620.64	9,941,400.96	6,574,535.81	6,729,905.33
D. Transferencias, Asignaciones, Subsidios y Otras Ayudas	579,678.00	2,851,155.77	2,856,264.27	3,644,604.74	4,368,913.64	11,506,396.40
E. Bienes Muebles, Inmuebles e Intangibles						-
F. Inversión Pública						-
G. Inversiones Financieras y Otras Provisiones						-
H. Participaciones y Aportaciones						-
I. Deuda Pública						-
II. Gasto Etiquetado (I=A+B+C+D+E+F+G+H+I)	0.00	0.00	0.00	0.00	0.00	0.00
A. Servicios Personales						
B. Materiales y Suministros						
C. Servicios Generales						
D. Transferencias, Asignaciones, Subsidios y Otras Ayudas						
E. Bienes Muebles, Inmuebles e Intangibles						
F. Inversión Pública						
G. Inversiones Financieras y Otras Provisiones						
H. Participaciones y Aportaciones						
I. Deuda Pública						
III. Total del Resultado de Egresos (III = I + II)	78,420,278.84	85,176,167.63	94,913,435.51	110,501,971.37	109,960,599.81	121,806,094.18


Lic. Guillermo Caudillo Herrera
 Director Administrativo
 ICATEQ


CP. Jesús Arredondo Velázquez
 Director General
 ICATEQ

INSTITUTO DE CAPACITACION PARA EL TRABAJO DEL ESTADO DE QUERETARO

Estado Analítico de Ingresos

Del 01 de Enero al 31 de diciembre de 2021




Rubro de Ingresos	Ingreso					Diferencia (6= 5 - 1)
	Estimado (1)	Ampliaciones y Reducciones (2)	Modificado (3= 1 + 2)	Devengado (4)	Recaudado (5)	
Impuestos						
Cuotas y aportaciones de seguridad social						
Contribuciones de mejoras						
Derechos						
Productos						
Aprovechamientos						
Ingresos por ventas de bienes, Prestacion de Servicios y Otros Ingresos	10,183,475.00	-2,921,038.14	7,262,436.86	7,262,436.86	6,673,309.44	-3,510,165.56
Participaciones, Aportaciones, Convenios, Incentivos derivados de la colaboracion Fiscal y fondos distintos de Aportaciones	73,078,830.00	10,690,922.00	83,769,752.00	80,269,752.00	80,269,752.00	7,190,922.00
Transferencias, asignaciones, subsidios y Subvenciones, y Pensiones y Jubilaciones	49,289,059.00	2,060,296.90	51,349,355.90	51,349,355.90	51,349,355.90	2,060,296.90
Ingresos derivados de Financiamientos						
TOTAL	132,551,364.00	9,830,180.76	142,381,544.76	138,881,544.76	138,292,417.34	5,741,053.34
				Ingresos Excedentes		

Estado Analítico de Ingresos por Fuente de Financiamiento	Ingreso					Diferencia (6= 5 - 1)
	Estimado (1)	Ampliaciones y Reducciones (2)	Modificado (3= 1 + 2)	Devengado (4)	Recaudado (5)	
Ingresos del Poder Ejecutivo Federal o Estatal y de los Municipios						
Impuestos						
Cuotas y Aportaciones de Seguridad Social						
Contribuciones de mejoras						
Derechos						
Productos						
Aprovechamientos						
Participaciones, Aportaciones, Convenios, Incentivos derivados de la colaboracion Fiscal y fondos distintos de Aportaciones						
Transferencias, asignaciones, subsidios y Subvenciones, y Pensiones y Jubilaciones						
Ingresos de los entes publicos de los Poderes Legislativo y Judicial, de los Organos Autonomos y del Sector Paraestatal o Paramunicipal, así como de las Empresas Productivas del Estado						
Cuotas y Aportaciones de Seguridad Social						
Productos						
Ingresos por Ventas de bienes, Prestacion de Servicios y Otros Ingresos	10,183,475.00	-2,921,038.14	7,262,436.86	7,262,436.86	6,673,309.44	-3,510,165.56
Transferencias, asignaciones, subsidios y Subvenciones, y Pensiones y Jubilaciones	122,367,889.00	12,751,218.90	135,119,107.90	131,619,107.90	131,619,107.90	9,251,218.90
Ingresos derivados de financiamiento						
Ingresos derivados de financiamientos						
TOTAL	132,551,364.00	9,830,180.76	142,381,544.76	138,881,544.76	138,292,417.34	5,741,053.34
				Ingresos Excedentes		

Incluye intereses que generen las cuentas bancarias de los entes públicos en productos

Incluye donativos en efectivo del Poder Ejecutivo, entre otros aprovechamientos

Se refiere a los ingresos propios obtenidos por los poderes Legislativo y Judicial, los Organos autónomos y las entidades de la administración pública paraestatal y paramunicipal por sus actividades diversas no inherentes a su operación que generan recursos y que no sean ingresos por venta de bienes o prestación de servicios, tales como donativos en efectivo, entre otros.


Lic. Guillermo Caudillo Herrera
 Director Administrativo
 ICATEQ


CP. Jesús Arredondo Velázquez
 Director General
 ICATEQ

INSTITUTO DE CAPACITACION PARA EL TRABAJO DEL ESTADO DE QUERETARO

Estado Analítico del Ejercicio del Presupuesto de Egresos

Clasificación Administrativa

Del 01 de Enero al 31 de diciembre de 2021



Concepto	Egresos					Subejercicio 6 = (3 - 4)
	Aprobado 1	Ampliaciones (Reducción) 2	Modificado 3 = (1 + 2)	Devengado 4	Pagado 5	
INSTITUTO DE CAPACITACION PARA EL TRABAJO DEL ESTADO DE QUERETARO						
Dirección General	132,551,364.00	9,830,180.76	142,381,544.76	121,806,094.18	121,806,094.18	20,575,450.58
Dirección Administrativa						
Dirección de Planeación						
Dirección de Vinculación						
Dirección Académica						
Total del Gasto	132,551,364.00	9,830,180.76	142,381,544.76	121,806,094.18	121,806,094.18	20,575,450.58


Lic. Guillermo Caudillo Herrera
Director Administrativo
ICATEQ


CP. Jesús Arredondo Velázquez
Director General
ICATEQ

INSTITUTO DE CAPACITACION PARA EL TRABAJO DEL ESTADO DE QUERETARO
Estado Analítico del Ejercicio del Presupuesto de Egresos
Clasificación Económica (por tipo del Gasto)
 Del 01 de Enero al 31 de diciembre de 2021



Concepto	Egresos					Subejercicio 6 = (3 - 4)
	Aprobado 1	Ampliaciones (Reducciones) 2	Modificado 3 = (1 + 2)	Devengado 4	Pagado 5	
Gastos Corriente	116,519,008.28	2,462,316.08	118,981,324.36	110,299,697.78	110,299,697.78	8,681,626.58
Gasto de Capital	11,893,824.00	0.00	11,893,824.00	0.00	0.00	11,893,824.00
Amortización de la Deuda y Disminución de Pasivos						0.00
Ayudas Sociales	1,597,805.00	54,379.00	1,652,184.00	1,652,184.00	1,652,184.00	0.00
Pensiones y Jubilaciones	2,540,726.72	7,313,485.68	9,854,212.40	9,854,212.40	9,854,212.40	0.00
Participaciones						
TOTAL	132,551,364.00	9,830,180.76	142,381,544.76	121,806,094.18	121,806,094.18	20,575,450.58


Lic. Guillermo Caudillo Herrera
 Director Administrativo
 ICATEQ


CP. Jesús Arredondo Velázquez
 Director General
 ICATEQ

INSTITUTO DE CAPACITACION PARA EL TRABAJO DEL ESTADO DE QUERETARO

Estado Analítico del Ejercicio del Presupuesto de Egresos

Clasificación por objeto del Gasto (Capítulo y Concepto)

Del 01 de Enero al 31 de diciembre de 2021



Concepto	Egresos					Subejercicio 6 = (3 - 4)
	Aprobado 1	Ampliaciones (Reducciones) 2	Modificado 3 = (1 + 2)	Devengado 4	Pagado 5	
Servicios Personales	104,383,867.34	2,971,540.60	107,355,407.94	98,749,582.82	98,749,582.82	8,605,825.12
Remuneraciones al Personal de Carácter Permanente	36,963,723.04	-2,857,932.32	34,105,790.72	34,105,790.71	34,105,790.71	0.01
Remuneraciones al Personal de Carácter Transitorio	22,815,740.00	3,128,215.71	25,943,955.71	22,678,256.33	22,678,256.33	3,265,699.38
Remuneraciones Adicionales y Especiales	14,967,350.44	418,640.49	15,385,990.93	13,365,388.67	13,365,388.67	2,020,602.26
Seguridad Social	8,602,692.21	1,135,658.27	9,738,350.48	8,377,217.79	8,377,217.79	1,361,132.69
Antigüedad y liquidaciones	0.00	5,480,023.11	5,480,023.11	5,480,023.11	5,480,023.11	0.00
Otras Prestaciones Sociales y Económicas	11,831,267.50	1,246,162.42	13,077,429.92	12,472,116.43	12,472,116.43	605,313.49
Previsiones	6,705,052.98	-5,351,975.70	1,353,077.28	0.00	0.00	1,353,077.28
Pago de Estímulos a Servidores Públicos	2,498,041.16	-227,251.38	2,270,789.78	2,270,789.78	2,270,789.78	0.00
Materiales y Suministros	4,241,252.00	654,759.09	4,896,011.09	4,820,209.63	4,820,209.63	75,801.46
Materiales de Administración, Emisión de Documentos y Artículos oficiales	1,849,740.00	187,511.56	2,037,251.56	2,037,251.56	2,037,251.56	0.00
Alimentos y Utensilios	121,574.00	-101,334.54	20,239.46	20,239.46	20,239.46	0.00
Materias Primas y Materiales de Producción y Comercialización	0.00	74,363.09	74,363.09	0.00	0.00	74,363.09
Materiales y Artículos de Construcción y de Reparación	680,000.00	323,971.06	1,003,971.06	1,003,971.06	1,003,971.06	0.00
Productos Químicos, Farmacéuticos y de Laboratorio	18,000.00	-18,000.00	0.00	0.00	0.00	0.00
Combustibles, Lubricantes y Aditivos	701,938.00	-458,426.74	243,511.26	242,072.89	242,072.89	1,438.37
Vestuario, Blancos, Prendas de Protección y Artículos Deportivos	170,000.00	24,631.40	194,631.40	194,631.40	194,631.40	0.00
Materiales y Suministros Para Seguridad	0.00	945,191.93	945,191.93	945,191.93	945,191.93	0.00
Herramientas, Refacciones y Accesorios Menores	700,000.00	-323,148.67	376,851.33	376,851.33	376,851.33	0.00
Servicios Generales	7,893,888.94	-1,163,983.61	6,729,905.33	6,729,905.33	6,729,905.33	0.00
Servicios Básicos	2,102,082.00	-911,931.69	1,190,150.31	1,190,150.31	1,190,150.31	0.00
Servicios de Arrendamiento	650,412.00	59,447.97	709,859.97	709,859.97	709,859.97	0.00
Servicios Profesionales, Científicos, Técnicos y Otros Servicios	1,500,000.00	-276,128.94	1,223,871.06	1,223,871.06	1,223,871.06	0.00
Servicios Financieros, Bancarios y Comerciales	500,000.00	141,755.34	641,755.34	641,755.34	641,755.34	0.00
Servicios de Instalación, Reparación, Mantenimiento y conservación	800,000.00	247,636.91	1,047,636.91	1,047,636.91	1,047,636.91	0.00
Servicios de Comunicación Social y Publicidad	400,000.00	-341,688.00	58,312.00	58,312.00	58,312.00	0.00
Servicios de Traslado y Viáticos	150,000.00	-125,678.97	24,321.03	24,321.03	24,321.03	0.00
Servicios Oficiales	700,000.00	1,133,998.71	1,833,998.71	1,833,998.71	1,833,998.71	0.00
Otros Servicios Generales	1,091,394.94	-1,091,394.94	0.00	0.00	0.00	0.00
Transferencias, Asignaciones, Subsidios y Otras Ayudas	4,138,531.72	7,367,864.68	11,506,396.40	11,506,396.40	11,506,396.40	0.00
Transferencias Internas y Asignaciones al Sector Público						
Transferencias al Resto del Sector Público						
Subsidios y Subvenciones						
Ayudas Sociales	1,597,805.00	54,379.00	1,652,184.00	1,652,184.00	1,652,184.00	0.00
Pensiones y Jubilaciones	2,540,726.72	7,313,485.68	9,854,212.40	9,854,212.40	9,854,212.40	0.00
Transferencias a Fideicomisos, Mandatos y Otros Análogos						
Transferencias a la Seguridad Social						
Donativos						
Transferencias al Exterior						
Bienes Muebles, Inmuebles e Intangibles	11,893,824.00	0.00	11,893,824.00	0.00	0.00	11,893,824.00
Mobiliario y Equipo de Administración	11,893,824.00	0.00	11,893,824.00	0.00	0.00	11,893,824.00
Mobiliario y Equipo Educativo y Recreativo						
Equipo e Instrumental Médico y de Laboratorio						
Vehículos y Equipo de Transporte						
Equipo de Defensa y Seguridad						
Maquinaria, Otros Equipos y Herramientas						
Activos Biológicos						
Bienes Inmuebles						
Activos Intangibles						
Inversión Pública	0.00	0.00	0.00	0.00	0.00	0.00
Obra Pública en Bienes de Dominio Público						
Obra Pública en Bienes Propios						
Proyectos Productivos y Acciones de Fomento						
Inversiones Financieras y Otras Provisiones	0.00	0.00	0.00	0.00	0.00	0.00
Inversiones Para el Fomento de Actividades Productivas						
Acciones y Participaciones de Capital						
Compra de Títulos y Valores						
Concesión de Préstamos						
Inversiones en Fideicomisos, Mandatos y Otros Análogos Fideicomiso de Desastres Naturales (Informativo)						
Otras Inversiones Financieras						
Provisiones para Contingencias y Otras Erogaciones Especiales						
Participaciones y Aportaciones	0.00	0.00	0.00	0.00	0.00	0.00
Participaciones						

INSTITUTO DE CAPACITACION PARA EL TRABAJO DEL ESTADO DE QUERETARO

Estado Analítico del Ejercicio del Presupuesto de Egresos

Clasificación por objeto del Gasto (Capítulo y Concepto)

Del 01 de Enero al 31 de diciembre de 2021



Concepto	Egresos					Subejercicio 6 = (3 - 4)
	Aprobado 1	Ampliaciones (Reducciones) 2	Modificado 3 = (1 + 2)	Devengado 4	Pagado 5	
Aportaciones						
Convenios						
Deuda Pública	0.00	0.00	0.00	0.00	0.00	0.00
Amortización de la Deuda Pública						
Intereses de la Deuda Pública						
Comisiones de la Deuda Pública						
Gastos de la Deuda Pública						
Costo por Coberturas						
Apoyos Financieros						
Adeudos de Ejercicios Fiscales Anteriores (ADEFAS)						
Total del Gasto	132,551,364.00	9,830,180.76	142,381,544.76	121,806,094.18	121,806,094.18	20,575,450.58

Lic. Guillermo Caudillo Herrera
Director Administrativo
ICATEQ

CP. Jesús Arredondo Velázquez
Director General
ICATEQ

INSTITUTO DE CAPACITACION PARA EL TRABAJO DEL ESTADO DE QUERETARO


Estado Analítico del Ejercicio del Presupuesto de Egresos

Clasificación Funcional (Finalidad y Función)

Del 01 de Enero al 31 de diciembre de 2021



Concepto	Egresos					Subejercicio 6=(3-4)
	Aprobado	Ampliaciones /(Reducciones)	Modificado	Devengado	Pagado	
	1	2	3=(1+2)	4	5	
Gobierno	0.00	0.00	0.00	0.00	0.00	0.00
Legislación						
Justicia						
Coordinación de la Política de Gobierno						
Relaciones Exteriores						
Asuntos Financieros y Hacendarios						
Seguridad Nacional						
Asuntos de Orden Público y de Seguridad Interior						
Otros Servicios Generales						
Desarrollo Social	132,551,364.00	9,830,180.76	142,381,544.76	121,806,094.18	121,806,094.18	20,575,450.58
Protección Ambiental						
Vivienda y Servicios a la Comunidad						
Salud						
Recreación, Cultura y Otras Manifestaciones Sociales						
Educación	132,551,364.00	9,830,180.76	142,381,544.76	121,806,094.18	121,806,094.18	20,575,450.58
Protección Social						
Otros Asuntos Sociales						
Desarrollo Económico	0.00	0.00	0.00	0.00	0.00	0.00
Asuntos Económicos, Comerciales y Laborales en General						
Agropecuaria, Silvicultura, Pesca y Caza						
Combustibles y Energía						
Minería, Manufacturas y Construcción						
Transporte						
Comunicaciones						
Turismo						
Ciencia, Tecnología e Innovación						
Otras Industrias y Otros Asuntos Económicos						
Otras no Clasificadas en Funciones Anteriores	0.00	0.00	0.00	0.00	0.00	0.00
Transacciones de la Deuda Pública / Costo Financiero de la Deuda						
Transferencias, Participaciones y Aportaciones entre Diferentes Niveles y Ordenes de Gobierno						
Saneamiento del Sistema Financiero						
Adeudos de Ejercicios Fiscales Anteriores						
Total del Gasto	132,551,364.00	9,830,180.76	142,381,544.76	121,806,094.18	121,806,094.18	20,575,450.58


Lic. Guillermo Caudillo Herrera
 Director Administrativo
 ICATEQ


CP. Jesús Arredondo Velazquez
 Director General
 ICATEQ


INSTITUTO DE CAPACITACION PARA EL TRABAJO DEL ESTADO DE QUERETARO


Estado Analítico del Ejercicio del Presupuesto de Egresos por
Por Fuente de Financiamiento

Del 01 de Enero al 31 de diciembre de 2021



Concepto	Egresos					Subejercicio 6 = (3 - 4)
	Aprobado 1	Ampliaciones (Reducción) 2	Modificado 3 = (1 + 2)	Devengado 4	Pagado 5	
Recursos Fiscales						
Financiamientos Internos						
Financiamientos Externos						
Ingresos Propios	10,183,475.00	-2,921,038.14	7,262,436.86	6,673,309.44	6,673,309.44	589,127.42
Recursos Estales	73,078,830.00	10,690,922.00	83,769,752.00	84,284,516.32	84,284,516.32	-514,764.32
Recursos Federales	49,289,059.00	2,060,296.90	51,349,355.90	30,848,268.42	30,848,268.42	20,501,087.48
Otros Recursos						
Total del Gasto	132,551,364.00	9,830,180.76	142,381,544.76	121,806,094.18	121,806,094.18	20,575,450.58


Lic. Guillermo Caudillo Herrera
 Director Administrativo
 ICATEQ


CP. Jesús Arredondo Velázquez
 Director General
 ICATEQ


INSTITUTO DE CAPACITACION PARA EL TRABAJO DEL ESTADO DE QUERETARO
ESTADO DE ACTIVIDADES


Del 01 de enero al 31 de diciembre de 2021 y 2020



Concepto	2021	2020
INGRESOS Y OTROS BENEFICIOS		
Ingresos de la Gestión	7,262,436.86	6,649,280.21
Impuestos	-	-
Cuotas y Aportaciones de Seguridad Social	-	-
Contribuciones de Mejoras	-	-
Derechos	-	-
Productos	-	-
Aprovechamientos	-	-
Ingresos por Venta de Bienes y Servicios	7,262,436.86	6,649,280.21
Participaciones, Aportaciones, Convenios, Incentivos derivados de la colaboración fiscal, Fondos distintos de aportaciones, Transferencias, Asignaciones, Subsidios y Subvenciones, y Pensiones y Jubilaciones.	131,619,107.90	131,954,425.53
Participaciones, Aportaciones, Convenios, Incentivos derivados de la Colaboración Fiscal y Fondos distintos de Aportaciones	80,269,752.00	81,382,151.00
Transferencia, Asignaciones, Subsidios y Subvenciones, y Pensiones y Jubilaciones.	51,349,355.90	50,572,274.53
Otros Ingresos y Beneficios	-	-
Ingresos Financieros	-	-
Incremento por Variación de Inventarios	-	-
Disminución del Exceso de Estimaciones por Pérdida o Deterioro u Obsolescencia	-	-
Disminución del Exceso de Provisiones	-	-
Otros Ingresos y Beneficios Varios	-	-
Total de Ingresos y Otros Beneficios	138,881,544.76	138,603,705.74
GASTOS Y OTRAS PÉRDIDAS		
Gastos de Funcionamiento	110,299,697.78	105,591,686.17
Servicios Personales	98,749,582.82	94,123,883.35
Materiales y Suministros	4,820,209.63	4,893,267.01
Servicios Generales	6,729,905.33	6,574,535.81
Transferencia, Asignaciones, Subsidios y Otras Ayudas	11,506,396.40	4,368,913.64
Transferencias Internas y Asignaciones al Sector Público	-	-
Transferencias al Resto del Sector Público	-	-
Subsidios y Subvenciones	-	-
Ayudas Sociales	1,652,184.00	1,459,555.00
Pensiones y Jubilaciones	9,854,212.40	2,909,358.64
Transferencias a Fideicomisos, Mandatos y Contratos Análogos	-	-
Transferencias a la Seguridad Social	-	-
Donativos	-	-
Transferencias al Exterior	-	-
Participaciones y Aportaciones	-	-
Participaciones	-	-
Aportaciones	-	-
Convenios	-	-
Intereses, Comisiones y Otros Gastos de la Deuda Pública	-	-
Intereses de la Deuda Pública	-	-
Comisiones de la Deuda Pública	-	-
Gastos de la Deuda Pública	-	-
Costo por Coberturas	-	-
Apoyos Financieros	-	-
Otros Gastos y Pérdidas Extraordinarias	1,907,189.41	2,278,843.98
Estimaciones, Depreciaciones, Deterioros, Obsolescencia y Amortizaciones	1,907,189.41	2,278,843.98
Provisiones	-	-
Disminución de Inventarios	-	-
Aumento por Insuficiencia de Estimaciones por Pérdida o Deterioro y Obsolescencia	-	-
Aumento por Insuficiencia de Provisiones	-	-
Otros Gastos	-	-
Inversión Pública	-	-
Inversión Pública no Capitalizable	-	-
Total de Gastos y Otras Pérdidas	123,713,283.59	112,239,443.79
Resultados del Ejercicio (Ahorro/Desahorro)	15,168,261.17	26,364,261.95

Bajo protesta de decir verdad declaramos que los Estados Financieros y sus Notas son razonablemente correctos y responsabilidad del emisor


Lic. Guillermo Caudillo Herrera
 Director Administrativo
 ICATEQ


CP. Jesús Arredondo Velázquez
 Director General
 ICATEQ

INSTITUTO DE CAPACITACION PARA EL TRABAJO DEL ESTADO DE QUERETARO


Estado de Situación Financiera


Del 01 de enero al 31 de diciembre de 2021 y 2020
(PESOS)



Concepto	Año		Concepto	Año	
	2021	2020		2021	2020
ACTIVO			PASIVO		
Activo Circulante			Pasivo Circulante		
Efectivo y Equivalentes	34,855,653.62	33,381,548.56	Cuentas por Pagar a Corto Plazo	2,122,532.62	3,838,209.98
Derechos a Recibir Efectivo o Equivalentes	589,127.42	409,807.42	Documentos por Pagar a Corto Plazo	12,512,915.31	3,177,576.21
Derechos a Recibir Bienes o Servicios	80,442.98	19,329.85	Porción a Corto Plazo de la Deuda Pública a Largo Plazo		
Inventarios			Títulos y Valores a Corto Plazo		
Almacenes			Pasivos Diferidos a Corto Plazo		
Estimación por Pérdida o Deterioro de Activos Circulantes			Fondos y Bienes de Terceros en Garantía y/o Administración a Corto Plazo		
Otros Activos Circulantes			Provisiones a Corto Plazo		
			Otros Pasivos a Corto Plazo		
Total de Activos Circulantes	35,525,224.02	33,810,685.83	Total de Pasivos Circulantes	14,635,447.93	7,015,786.19
Activo No Circulante			Pasivo No Circulante		
Inversiones Financieras a Largo Plazo					
Derechos a Recibir Efectivo o Equivalentes a Largo Plazo			Total de Pasivos No Circulantes		
Bienes Inmuebles, Infraestructura y Construcciones en Proceso	46,890,364.92	46,890,364.92			
Bienes Muebles	51,484,722.57	51,284,722.57	Total del Pasivo	14,635,447.93	7,015,786.19
Activos Intangibles	-	-			
Depreciación, Deterioro y Amortización Acumulada de Bienes	(19,491,604.09)	(17,584,414.68)	HACIENDA PÚBLICA/PATRIMONIO		
Activos Diferidos	-	-	Hacienda Pública/Patrimonio Contribuido	84,728,439.90	84,728,439.90
Estimación por Pérdida o Deterioro de Activos no Circulantes	-	-	Aportaciones		
Otros Activos no Circulantes	68,289.06	99,789.06	Donaciones de Capital		
Total de Activos No Circulantes	78,951,772.46	80,690,461.87	Actualización de la Hacienda Pública/Patrimonio	84,728,439.90	84,728,439.90
Total del Activo	114,476,996.48	114,501,147.70	Hacienda Pública/Patrimonio Generado	15,113,108.65	22,756,921.61
			Resultados del Ejercicio (Ahorro/ Desahorro)	15,168,261.17	26,364,261.95
			Resultados de Ejercicios Anteriores	(55,152.52)	(3,607,340.34)
			Revalúos		
			Reservas		
			Rectificaciones de Resultados de Ejercicios Anteriores	-	-
			Exceso o Insuficiencia en la Actualización de la Hacienda Pública/Patrimonio		
			Resultado por Posición Monetaria		
			Resultado por Tenencia de Activos no Monetarios		
			Total Hacienda Pública/Patrimonio	99,841,548.55	107,485,361.51
			Total del Pasivo y Hacienda Pública/Patrimonio	114,476,996.48	114,501,147.70

Bajo protesta de decir verdad declaramos que los Estados Financieros y sus Notas son razonablemente correctos y responsabilidad del emisor


Lic. Guillermo Caudillo Herrera
Director Administrativo
ICATEQ



CP. Jesús Arredondo Velázquez
Director General
ICATEQ

INSTITUTO DE CAPACITACION PARA EL TRABAJO DEL ESTADO DE QUERETARO
 Estado de Variación en la Hacienda Pública
 Del 01 de enero al 31 de diciembre de 2021 y 2020



Concepto	Hacienda/Patrimonio Contribuido	Hacienda Pública/Patrimonio Generado de Ejercicios Anteriores	Hacienda Pública/Patrimonio Generado del Ejercicio	Exceso o Insuficiencia en la Actualización de la Hacienda Pública / Patrimonio	TOTAL
Hacienda Pública / Patrimonio Contribuido Neto de 2020	84,728,439.90	0.00	0.00	0.00	84,728,439.90
Aportaciones					0.00
Donaciones de Capital					0.00
Actualización de la Hacienda Pública/Patrimonio	84,728,439.90				84,728,439.90
Hacienda Pública / Patrimonio Generado Neto de 2020	0.00	-3,607,340.34	26,364,261.95	0.00	22,756,921.61
Resultados del Ejercicio (Ahorro/Desahorro)			26,364,261.95		26,364,261.95
Resultados de Ejercicios Anteriores		-3,607,340.34			-3,607,340.34
Revalúos					0.00
Reservas					0.00
Rectificaciones de Resultados de Ejercicios Anteriores					
Exceso o Insuficiencia en la Actualización de la Hacienda Pública / Patrimonio Neto de 2020	0.00	0.00	0.00	0.00	0.00
Resultado por Posición Monetaria					
Resultado por Tenencia de Activos no Monetarios					
Hacienda Pública/Patrimonio Neto Final del ejercicio 2020	84,728,439.90	-3,607,340.34	26,364,261.95	0.00	107,485,361.51
Cambios en la Hacienda Pública / Patrimonio Contribuido Neto 2021	0.00	-540,249.48	0.00	0.00	-540,249.48
Aportaciones					0.00
Donaciones de Capital					0.00
Actualización de la Hacienda Pública/Patrimonio		-540,249.48			-540,249.48
Variaciones de la Hacienda Pública/Patrimonio Generado Neto del ejercicio 2021	0.00	4,092,437.30	-11,196,000.78	0.00	-7,103,563.48
Resultados del Ejercicio (Ahorro/Desahorro)		-22,271,824.65	15,168,261.17		-7,103,563.48
Resultados de Ejercicios Anteriores		26,364,261.95	-26,364,261.95		0.00
Revalúos					0.00
Reservas					0.00
Rectificaciones de Resultados de Ejercicios Anteriores					0.00
Cambios en el Exceso o Insuficiencia en la Actualización de la Hacienda Pública / Patrimonio Neto de 2021	0.00	0.00	0.00	0.00	0.00
Resultado por Posición Monetaria					
Resultado por Tenencia de Activos no Monetarios					
Saldo Neto en la Hacienda Pública / Patrimonio 2020	84,728,439.90	-55,152.52	15,168,261.17	0.00	99,841,548.55

Bajo protesta de decir verdad declaramos que los Estados Financieros y sus Notas son razonablemente correctos y responsabilidad del emisor


Lic. Guillermo Caudillo Herrera
 Director Administrativo
 ICATEQ


CP. Jesús Arredondo Velázquez
 Director General
 ICATEQ

INSTITUTO DE CAPACITACION PARA EL TRABAJO DEL ESTADO DE QUERETARO
Estado de Cambios en la Situación Financiera
 Del 01 de Enero al 31 de diciembre de 2021

Concepto	Origen	Aplicación	Concepto	Origen	Aplicación
ACTIVO	1,938,689.41	1,914,538.19	PASIVO	9,335,339.10	1,715,677.36
Activo Circulante	0.00	1,714,538.19	Pasivo Circulante	9,335,339.10	1,715,677.36
Efectivo y Equivalentes		1,474,105.06	Cuentas por Pagar a Corto Plazo		1,715,677.36
Derechos a Recibir Efectivo o Equivalentes		179,320.00	Documentos por Pagar a Corto Plazo	9,335,339.10	
Derechos a Recibir Bienes o Servicios		61,113.13	Porción a Corto Plazo de la Deuda Pública a Largo Plazo		
Inventarios			Títulos y Valores a Corto Plazo		
Almacenes			Pasivos Diferidos a Corto Plazo		
Estimación por Pérdida o Deterioro de Activos Circulantes			Depreciación		
Otros Activos Circulantes			Fondos y Bienes de Terceros en Garantía y/o Administración a Corto Plazo		
			Provisiones a Corto Plazo		
			Otros Pasivos a Corto Plazo		
Activo No Circulante	1,938,689.41	200,000.00		0.00	0.00
Inversiones Financieras a Largo Plazo			Pasivo No Circulante		
Derechos a Recibir Efectivo o Equivalentes a Largo Plazo			Cuentas por Pagar a Largo Plazo		
Bienes Inmuebles, Infraestructura y Construcciones en Proceso		200,000.00	Documentos por Pagar a Largo Plazo		
Bienes Muebles			Deuda Pública a Largo Plazo		
Activos Intangibles			Pasivos Diferidos a Largo Plazo		
Depreciación, Deterioro y Amortización	1,907,189.41		Fondos y Bienes de Terceros en Garantía y/o		
Acumulada de Bienes			en Administración a Largo Plazo		
Activos Diferidos			Provisiones a Largo Plazo		
Estimación por Pérdida o Deterioro de Activos no Circulantes					
Otros Activos no Circulantes	31,500.00				
			HACIENDA PÚBLICA/ PATRIMONIO	3,552,187.82	11,196,000.78
			Hacienda Pública/Patrimonio Contribuido	0.00	0.00
			Aportaciones		
			Donaciones de Capital		
			Actualización de la Hacienda Pública / Patrimonio		0.00
			Hacienda Pública/Patrimonio Generado	3,552,187.82	11,196,000.78
			Resultados del Ejercicio (Ahorro / Desahorro)		11,196,000.78
			Resultados de Ejercicios Anteriores	3,552,187.82	
			Revalúos		
			Reservas		
			Rectificaciones de Resultados de Ejercicios		
			Anteriores		
			Exceso o Insuficiencia en la Actualización de la Hacienda Pública/Patrimonio	0.00	0.00
			Resultado por Posición Monetaria		
			Resultado por Tenencia de Activos no Monetarios		

Bajo protesta de decir verdad declaramos que los Estados Financieros y sus Notas son razonablemente correctos y responsabilidad


Lic. Guillermo Caudillo Herrera
 Director Administrativo
 ICATEQ


CP. Jesús Arredondo Velázquez
 Director General
 ICATEQ

Instituto de Capacitación para el Trabajo del Estado de Querétaro
ESTADO DE FLUJOS DE EFECTIVO




Del 01 de enero al 31 de diciembre de 2021 y 2020

Concepto	2021	2020
Flujos de Efectivo de las Actividades de Operación		
Origen		
Impuestos	138,292,417.34	138,603,705.74
Cuotas y Aportaciones de Seguridad Social		
Contribuciones de mejoras		
Derechos		
Productos		
Aprovechamientos		
Ingresos por ventas de bienes y Prestación de Servicios	6,673,309.44	6,649,280.21
Participaciones, Aportaciones, Convenios, Incentivos derivados de la colaboración Fiscal y fondos distintos de Aportaciones	80,269,752.00	81,382,151.00
Transferencias, asignaciones, subsidios y Subvenciones, y Pensiones y Jubilaciones	51,349,355.90	50,572,274.53
Otros Orígenes de Operación		
Aplicación		
Servicios Personales	111,165,203.63	109,960,599.81
Materiales y Suministros	88,124,082.27	94,123,883.35
Servicios Generales	4,804,819.63	4,893,267.01
Transferencias Internas y Asignaciones al Sector Público	6,729,905.33	6,574,535.81
Transferencias al resto del Sector Público		
Subsidios y Subvenciones		
Ayudas Sociales	1,652,184.00	1,459,555.00
Pensionamientos y Jubilaciones	9,854,212.40	2,909,358.64
Transferencias a Fideicomisos, Mandatos y Contratos Análogos		
Transferencias a la Seguridad Social		
Donativos		
Transferencias al Exterior		
Participaciones		
Aportaciones		
Convenios		
Otras Aplicaciones de Operación		
Flujos Netos de Efectivo por Actividades de Operación	27,127,213.71	28,643,105.93
Flujos de Efectivo de las Actividades de Inversión		
Origen		
Bienes Inmuebles, Infraestructura y Construcciones en Proceso	0.00	2,982,947.97
Bienes Muebles		
Otros Orígenes de Inversión		2,982,947.97
Aplicación		
Bienes Inmuebles, Infraestructura y Construcciones en Proceso	0.00	0.00
Bienes Muebles		
Otras Aplicaciones de Inversión		
Flujos Netos de Efectivo por Actividades de Inversión	0.00	2,982,947.97
Flujo de Efectivo de las Actividades de Financiamiento		
Origen		
Endeudamiento Neto	0.00	0.00
Interno		
Externo		
Otros Orígenes de Financiamiento		
Aplicación		
Servicios de la Deuda	25,653,108.65	18,699,222.52
Interno	3,381,284.00	2,853,570.13
Externo		
Otras Aplicaciones de Financiamiento	22,271,824.65	15,845,652.39
Flujos netos de Efectivo por Actividades de Financiamiento	-25,653,108.65	-18,699,222.52
Incremento/Disminución Neta en el Efectivo y Equivalentes al Efectivo	1,474,105.06	12,926,831.38
Efectivo y Equivalentes al Efectivo al Inicio del Ejercicio	33,381,548.56	20,454,717.18
Efectivo y Equivalentes al Efectivo al Final del Ejercicio	34,855,653.62	33,381,548.56

Bajo protesta de decir verdad declaramos que los Estados Financieros y sus Notas son razonablemente correctos y responsabilidad del emisor


Lic. Guillermo Caudillo Herrera
 Director Administrativo
 ICATEQ


CP. Jesús Arredondo Velázquez
 Director General
 ICATEQ

Instituto de Capacitación para el Trabajo del Estado de Querétaro

Informe Sobre Pasivos Contingentes
Del 01 de Enero al 31 de diciembre de 2021



Conceptos	Tipo de Recurso		Saldos Inicial al Periodo	Antigüedad		Saldo final al 31/12/2021	Compromisos de Pago Art. 109 LPMRP		
	Recurso Propio	Recurso Ajeno		< año	> año		Ejercicio Fiscal 1 (2022)	Ejercicio Fiscal 2 (2023)	Ejercicio Fiscal 3 (2024)
Integración de Pasivos	0	0	0			0	0	0	0
Corto Plazo	0	0	0			0	0	0	0
Proveedores	0	0	0			0	0	0	0
Contratistas	0	0	0			0	0	0	0
Demandas y Juicios	0	0	0			0	0	0	0
Adeudos Impuestos Estatales y Federales	0	0	0			0	0	0	0
Compromisos plurianuales	0	0	0			0	0	0	0
Contingencias Civiles	0	0	0			0	0	0	0
Contratos con Asociaciones público privadas	0	0	0			0	0	0	0
Adeudos con arrendamientos puros o privados	0	0	0			0	0	0	0
Cuenta por Pagar por Nomina	0	0	0			0	0	0	0
Largo Plazo	0	0	0			0	0	0	0
Proveedores	0	0	0			0	0	0	0
Contratistas	0	0	0			0	0	0	0
Demandas y Juicios	0	0	0			0	0	0	0
Adeudos Impuestos Estatales y Federales	0	0	0			0	0	0	0
Compromisos plurianuales	0	0	0			0	0	0	0
Contingencias Civiles	0	0	0			0	0	0	0
Contratos con Asociaciones público privadas	0	0	0			0	0	0	0
Adeudos con arrendamientos puros o financieros	0	0	0			0	0	0	0
Otras Cuentas por Pagar	0	0	0			0	0	0	0
Total de Deuda y Otros Pasivos	0	0	-			-	0	0	0

Bajo protesta de decir verdad declaramos que los Estados Financieros y sus Notas son razonablemente correctos y responsabilidad del emisor

Otros Especificar Corto Plazo: Nada que manifestar

Otros Especificar Largo Plazo: Nada que manifestar


Lic. Guillermo Caudillo Herrera
Director Administrativo
ICATEQ


CP. Jesús Arredondo Velázquez
Director General
ICATEQ

INSTITUTO DE CAPACITACION PARA EL TRABAJO DEL ESTADO DE QUERETARO


Estado Analitico del Activo


Del 01 de Enero al 31 de diciembre de 2021



Concepto	Saldo Inicial 1	Cargos del Periodo 2	Abonos del Periodo 3	Saldo Final 4 = (1+2-3)	Variación del Periodo (4-1)
ACTIVO					
Activo Circulante	33,810,685.83	378,466,202.95	376,751,664.77	35,525,224.01	1,714,538.18
Efectivo y Equivalentes	33,381,548.56	238,653,450.46	237,179,345.40	34,855,653.62	1,474,105.06
Derechos a Recibir Efectivo o Equivalentes	409,807.42	139,319,284.79	139,139,964.80	589,127.41	179,319.99
Derechos a Recibir Bienes o Servicios	19,329.85	493,467.70	432,354.57	80,442.98	61,113.13
Inventarios	0.00	0.00	0.00	0.00	0.00
Almacenes	0.00	0.00	0.00	0.00	0.00
Estimación por Pérdida o Deterioro de Activos	0.00	0.00	0.00	0.00	0.00
Circulantes	0.00	0.00	0.00	0.00	0.00
Otros Activos Circulantes	0.00	0.00	0.00	0.00	0.00
Activo No Circulante	80,690,461.87	0.00	1,938,689.41	78,751,772.46	-1,938,689.41
Inversiones Financieras a Largo Plazo	0.00	0.00	0.00	0.00	0.00
Derechos a Recibir Efectivo o Equivalentes a largo plazo	0.00	0.00	0.00	0.00	0.00
Bienes Inmuebles, Infraestructura y Construcciones en Proceso	46,890,364.92	0.00	0.00	46,890,364.92	0.00
Bienes Muebles	51,284,722.57	0.00	0.00	51,284,722.57	0.00
Activos Intangibles	0.00	0.00	0.00	0.00	0.00
Depreciación, Deterioro y Amortización	-17,584,414.68	0.00	1,907,189.41	-19,491,604.09	-1,907,189.41
Acumulada de Bienes	0.00	0.00	0.00	0.00	0.00
Activos Diferidos	0.00	0.00	0.00	0.00	0.00
Estimación por Pérdida o Deterioro de Activos no circulantes	0.00	0.00	0.00	0.00	0.00
Otros Activos no Circulantes	99,789.06	0.00	31,500.00	68,289.06	-31,500.00

Bajo protesta de decir verdad declaramos que los Estados Financieros y sus Notas son razonablemente correctos y responsabilidad del emisor


Lic. Guillermo Caudillo Herrera
 Director Administrativo
 ICATEQ


CP. Jesús Arredondo Velázquez
 Director General
 ICATEQ


Instituto de Capacitación para el Trabajo del Estado de Querétaro
 Estado Analítico de la Deuda y Otros Pasivos
 Del 01 de Enero al 31 de diciembre de 2021



Denominación de las Deudas	Monto de Contratación	Institucion o Pais Acreedor	Saldo Inicial del Periodo	Saldo Final del Periodo
DEUDA PÚBLICA				
Corto Plazo				
Deuda Interna	0		0	0
Instituciones de Crédito	0		0	0
Títulos y Valores	0		0	0
Arrendamientos Financieros	0		0	0
Deuda Externa	0		0	0
Organismos Financieros Internacionales	0		0	0
Deuda Bilateral	0		0	0
Títulos y Valores	0		0	0
Arrendamientos Financieros	0		0	0
Subtotal a Corto Plazo	0		0	0
Largo Plazo				
Deuda Interna	0		0	0
Instituciones de Crédito	0		0	0
Títulos y Valores	0		0	0
Arrendamientos Financieros	0		0	0
Deuda Externa	0		0	0
Organismos Financieros Internacionales	0		0	0
Deuda Bilateral	0		0	0
Títulos y Valores	0		0	0
Arrendamientos Financieros	0		0	0
Subtotal a Largo Plazo	0		0	0
Otros Pasivos	0		7,015,786.19	14,635,447.93
Total Deuda y Otros Pasivos	0		7,015,786.19	14,635,447.93

Bajo protesta de decir verdad declaramos que los Estados Financieros y sus Notas son razonablemente correctos y responsabilidad del emisor.


Lic. Guillermo Caudillo Herrera
 Director Administrativo
 ICATEQ



CP. Jesús Arredondo Velázquez
 Director General
 ICATEQ

INSTITUTO DE CAPACITACION PARA EL TRABAJO DEL ESTADO DE QUERETARO

Gasto por Categoría Programática
Del 01 de Enero al 31 de diciembre de 2021

Concepto	Egresos					Subejercicio 6 = (3 - 4)
	Aprobado 1	Ampliaciones (Reducciones) 2	Modificado 3 = (1 + 2)	Devengado 4	Pagado 5	
Programas						
Subsidios: Sector Social y Privado o Entidades Federativas y Municipios	0.00	0.00	0.00	0.00	0.00	0.00
Sujetos a Reglas de Operación						
Otros Subsidios						
Desempeño de las Funciones	132,551,364.00	9,830,180.76	142,381,544.76	121,806,094.18	121,806,094.18	20,575,450.58
Prestación de Servicios Públicos	132,551,364.00	9,830,180.76	142,381,544.76	121,806,094.18	121,806,094.18	20,575,450.58
Provisión de Bienes Públicos						
Planeación, seguimiento y evaluación de políticas públicas						
Promoción y fomento						
Regulación y supervisión						
Funciones de las Fuerzas Armadas (Únicamente Gobierno Federal)						
Específicos						
Proyectos de Inversión						
Administrativos y de Apoyo	0.00	0.00	0.00	0.00	0.00	0.00
Apoyo al proceso presupuestario y para mejorar la eficiencia institucional						
Apoyo a la función pública y al mejoramiento de la gestión						
Operaciones ajenas						
Compromisos	0.00	0.00	0.00	0.00	0.00	0.00
Obligaciones de cumplimiento de resolución jurisdiccional						
Desastres Naturales						
Obligaciones	0.00	0.00	0.00	0.00	0.00	0.00
Pensiones y jubilaciones						
Aportaciones a la seguridad social						
Aportaciones a fondos de estabilización						
Aportaciones a fondos de inversión y reestructura de pensiones						
Programas de Gasto Federalizado (Gobierno Federal)	0.00	0.00	0.00	0.00	0.00	0.00
Gasto Federalizado						
Participaciones a entidades federativas y municipios	0.00	0.00	0.00	0.00	0.00	0.00
Costo financiero, deuda o apoyos a deudores y ahorradores de la banca	0.00	0.00	0.00	0.00	0.00	0.00
Adeudos de ejercicios fiscales anteriores	0.00	0.00	0.00	0.00	0.00	0.00
Total del Gasto	132,551,364.00	9,830,180.76	142,381,544.76	121,806,094.18	121,806,094.18	20,575,450.58


Lic. Guillermo Caudillo Herrera
Director Administrativo
ICATEQ


CP. Jesús Arredondo Velázquez
Director General
ICATEQ

INSTITUTO DE CAPACITACION PARA EL TRABAJO DEL ESTADO DE QUERETARO

Endeudamiento Neto

Del 01 de Enero al 31 de diciembre de 2021



Identificación de Crédito o Instrumento	Contratación / Colocación	Amortización	Endeudamiento Neto
	A	B	C = A - B
Créditos Bancarios			
Nada que Manifestar			
Total Créditos Bancarios			
Otros Instrumentos de Deuda			
Total Otros Instrumentos de Deuda			
TOTAL			

Lic. Guillermo Caudillo Herrera
 Director Administrativo
 ICATEQ

CP. Jesús Arredondo Velázquez
 Director General
 ICATEQ

Intereses de la Deuda

Del 01 de Enero al 31 de diciembre de 2021

Identificación de Crédito o Instrumento	Devengado	Pagado
Créditos Bancarios		
Nada que Manifestar		
Total de intereses de Créditos Bancarios		
Otros Instrumentos de Deuda		
Total de intereses de Otros Instrumentos de Deuda		
TOTAL		



Lic. Guillermo Caudillo Herrera
Director Administrativo
ICATEQ



CP. Jesus Arredondo Velázquez
Director General
ICATEQ

INSTITUTO DE CAPACITACION PARA EL TRABAJO DEL ESTADO DE QUERETARO
Programas y Proyectos de Inversion
Del 01 de Enero al 31 de diciembre de 2021

PROGRAMA / PROYECTO DE INVERSION	DESCRIPCION		TOTALES
----------------------------------	-------------	--	---------

Nada que Manifestar


Lic. Guillermo Caudillo Herrera
Director Administrativo
ICATEQ


CP. Jesús Arredondo Velázquez
Director General
ICATEQ