



# INSTITUTO DE CAPACITACIÓN PARA EL TRABAJO DEL ESTADO DE QUERÉTARO (ICATEQ) QUERETARO

Estado Analítico de Ingresos  
Del 01/ene./2023 Al 31/mar./2023

Usu: llunac  
Rep: rptEstadoPresupuestoIngresosRB\_CP\_2019

Fecha y | 05/abr./2023  
hora de Impresión | 12:31 p. m.

Rubro de Ingresos	Ingreso					Diferencia
	Estimado	Ampliaciones y Reducciones	Modificado	Devengado	Recaudado	
	(1)	(2)	(3=1+2)	(4)	(5)	
IMPUESTOS	\$0.00	\$0.00	\$0.00	\$0.00	\$0.00	0.00
CUOTAS Y APORTACIONES DE SEGURIDAD SOCIAL	\$0.00	\$0.00	\$0.00	\$0.00	\$0.00	0.00
CONTRIBUCIONES DE MEJORAS	\$0.00	\$0.00	\$0.00	\$0.00	\$0.00	0.00
DERECHOS	\$0.00	\$0.00	\$0.00	\$0.00	\$0.00	0.00
PRODUCTOS	\$0.00	\$0.00	\$0.00	\$0.00	\$0.00	0.00
APROVECHAMIENTOS	\$0.00	\$0.00	\$0.00	\$2,796.54	\$2,796.54	2,796.54
INGRESOS POR VENTA DE BIENES, PRESTACIÓN DE SERVICIOS Y OTROS INGRESOS	\$10,908,794.00	\$0.00	\$10,908,794.00	\$2,242,038.22	\$1,730,218.22	-9,178,575.78
PARTICIPACIONES, APORTACIONES, CONVENIOS, INCENTIVOS DERIVADOS DE LA COLABORACIÓN FISCAL Y FONDOS DISTINTOS DE APORTACIONES TRANSFERENCIAS, ASIGNACIONES, SUBSIDIOS Y SUBVENCIONES, Y PENSIONES Y JUBILACIONES	\$139,976,035.00	\$10,576,006.00	\$150,552,041.00	\$40,304,918.00	\$40,304,918.00	-99,671,117.00
INGRESOS DERIVADOS DE FINANCIAMIENTOS	\$0.00	\$0.00	\$0.00	\$0.00	\$0.00	0.00
<b>Total</b>	<b>\$150,884,829.00</b>	<b>\$10,576,006.00</b>	<b>\$161,460,835.00</b>	<b>\$42,549,752.76</b>	<b>\$42,037,932.76</b>	<b>-108,846,896.24</b>
<b>Ingresos Excedentes</b>						<b>-108,846,896.24</b>



# INSTITUTO DE CAPACITACIÓN PARA EL TRABAJO DEL ESTADO DE QUERÉTARO (ICATEQ) QUERETARO

Estado Analítico de Ingresos  
Del 01/ene./2023 Al 31/mar./2023

Usu: llunac  
Rep: rptEstadoPresupuestoIngresosRB\_CP\_2019

Fecha y hora de Impresión | 05/abr./2023  
12:31 p. m.

Estado Analítico de Ingresos por Fuente de Financiamiento	Ingreso					Diferencia
	Estimado	Ampliaciones y Reducciones	Modificado	Devengado	Recaudado	
	(1)	(2)	(3=1+2)	(4)	(5)	
<b>Ingresos del Poder Ejecutivo Federal o Estatal y de los Municipios</b>						
IMPUESTOS	\$0.00	\$0.00	\$0.00	\$0.00	\$0.00	0.00
CUOTAS Y APORTACIONES DE SEGURIDAD SOCIAL	\$0.00	\$0.00	\$0.00	\$0.00	\$0.00	0.00
CONTRIBUCIONES DE MEJORAS	\$0.00	\$0.00	\$0.00	\$0.00	\$0.00	0.00
DERECHOS	\$0.00	\$0.00	\$0.00	\$0.00	\$0.00	0.00
PRODUCTOS	\$0.00	\$0.00	\$0.00	\$0.00	\$0.00	0.00
APROVECHAMIENTOS	\$0.00	\$0.00	\$0.00	\$0.00	\$0.00	0.00
PARTICIPACIONES, APORTACIONES, CONVENIOS, INCENTIVOS DERIVADOS DE LA COLABORACIÓN FISCAL Y FONDOS DISTINTOS DE APORTACIONES	\$0.00	\$0.00	\$0.00	\$0.00	\$0.00	0.00
TRANSFERENCIAS, ASIGNACIONES, SUBSIDIOS Y SUBVENCIONES, Y PENSIONES Y JUBILACIONES	\$0.00	\$0.00	\$0.00	\$0.00	\$0.00	0.00
<b>Ingresos de los Entes Públicos de los Poderes Legislativo y Judicial, de los Órganos Autónomos y del Sector Paraestatal o Paramunicipal, así como de las Empresas Productivas del Estado</b>						
CUOTAS Y APORTACIONES DE SEGURIDAD SOCIAL	\$0.00	\$0.00	\$0.00	\$0.00	\$0.00	0.00
PRODUCTOS	\$0.00	\$0.00	\$0.00	\$2,796.54	\$2,796.54	2,796.54
INGRESOS POR VENTA DE BIENES, PRESTACIÓN DE SERVICIOS Y OTROS INGRESOS	\$10,908,794.00	\$0.00	\$10,908,794.00	\$2,242,038.22	\$1,730,218.22	-9,178,575.78
TRANSFERENCIAS, ASIGNACIONES, SUBSIDIOS Y SUBVENCIONES, Y PENSIONES Y JUBILACIONES	\$139,976,035.00	\$10,576,006.00	\$150,552,041.00	\$40,304,918.00	\$40,304,918.00	-99,671,117.00
<b>Ingresos Derivados de Financiamiento</b>						
INGRESOS DERIVADOS DE FINANCIAMIENTOS	\$0.00	\$0.00	\$0.00	\$0.00	\$0.00	0.00
<b>Total</b>	<b>\$150,884,829.00</b>	<b>\$10,576,006.00</b>	<b>\$161,460,835.00</b>	<b>\$42,549,752.76</b>	<b>\$42,037,932.76</b>	<b>0.00</b>
<b>Ingresos Excedentes</b>						<b>-108,846,896.24</b>



# INSTITUTO DE CAPACITACIÓN PARA EL TRABAJO DEL ESTADO DE QUERÉTARO (ICATEQ) QUERETARO


Estado Analítico de Ingresos  
Del 01/ene./2023 Al 31/mar./2023

Usu: llunac  
Rep: rptEstadoPresupuestoIngresosRB\_CP\_2019



---

Dr. Gonzalo Ferreira Martínez  
Director Administrativo de ICATEQ



---

C.P. Jesús Arredondo Velázquez  
Director General

Fecha y hora de Impresión 05/abr./2023 12:31 p. m.

"Bajo protesta de decir verdad declaramos que los Estados Financieros y sus notas, son razonablemente correctos y son responsabilidad del emisor".



# INSTITUTO DE CAPACITACIÓN PARA EL TRABAJO DEL ESTADO DE QUERÉTARO (ICATEQ) QUERETARO

Estado Analítico del Ejercicio del Presupuesto de Egresos  
Clasificación por Objeto del Gasto (Capítulo y Concepto)  
| Del 01/ene./2023 Al 31/mar./2023

Usu: llunac  
Rep: rptEstadoPresupuestoEgresos\_CP\_CTO

Fecha y | 05/abr./2023  
hora de Impresión | 12:31 p. m.

Concepto	Egresos					Subejercicio
	Aprobado	Ampliaciones / (Reducciones)	Modificado	Devengado	Pagado	
	1	2	3=(1+2)	4	5	
<b>SERVICIOS PERSONALES</b>	\$116,302,218.00	\$958,449.00	\$117,260,667.00	\$20,725,643.85	\$20,027,970.51	\$96,535,023.15
REMUNERACIONES AL PERSONAL DE CARÁCTER PERMANENTE	\$40,155,141.19	\$766,282.00	\$40,921,423.19	\$8,692,960.21	\$8,692,960.21	\$32,228,462.98
REMUNERACIONES AL PERSONAL DE CARÁCTER TRANSITORIO	\$25,383,949.00	\$192,167.00	\$25,576,116.00	\$5,844,469.30	\$5,844,469.30	\$19,731,646.70
REMUNERACIONES ADICIONALES Y ESPECIALES	\$15,849,306.25	\$0.00	\$15,849,306.25	\$953,904.76	\$953,904.76	\$14,895,401.49
SEGURIDAD SOCIAL	\$8,954,677.03	\$0.00	\$8,954,677.03	\$2,467,430.57	\$1,837,987.23	\$6,487,246.46
OTRAS PRESTACIONES SOCIALES Y ECONÓMICAS	\$15,670,225.53	\$0.00	\$15,670,225.53	\$2,176,653.81	\$2,108,423.81	\$13,493,571.72
PREVISIONES	\$7,710,083.00	\$0.00	\$7,710,083.00	\$0.00	\$0.00	\$7,710,083.00
PAGO DE ESTÍMULOS A SERVIDORES PÚBLICOS	\$2,578,836.00	\$0.00	\$2,578,836.00	\$590,225.20	\$590,225.20	\$1,988,610.80
<b>MATERIALES Y SUMINISTROS</b>	\$5,306,611.00	\$2,172,165.04	\$7,478,776.04	\$271,826.84	\$172,742.03	\$7,206,949.20
MATERIALES DE ADMINISTRACIÓN, EMISIÓN DE DOCUMENTOS Y ARTÍCULOS OFICIALES	\$1,961,012.00	-\$347,310.18	\$1,613,701.82	\$16,502.87	\$11,496.31	\$1,597,198.95
ALIMENTOS Y UTENSILIOS	\$165,257.00	\$0.00	\$165,257.00	\$34,687.16	\$34,687.16	\$130,569.84
MATERIAS PRIMAS Y MATERIALES DE PRODUCCIÓN Y COMERCIALIZACIÓN	\$0.00	\$0.00	\$0.00	\$0.00	\$0.00	\$0.00
MATERIALES Y ARTÍCULOS DE CONSTRUCCIÓN.Y DE REPARACIÓN	\$959,488.00	\$2,385,208.16	\$3,344,696.16	\$12,921.95	\$10,775.95	\$3,331,774.21
PRODUCTOS QUÍMICOS, FARMACÉUTICOS Y DE LABORATORIO	\$63,608.00	\$0.00	\$63,608.00	\$746.00	\$746.00	\$62,862.00
COMBUSTIBLES, LUBRICANTES Y ADITIVOS	\$550,000.00	\$0.00	\$550,000.00	\$109,425.64	\$109,425.64	\$440,574.36
VESTUARIO, BLANCOS, PRENDAS DE PROTECCIÓN Y ARTÍCULOS DEPORTIVOS	\$302,544.00	\$0.00	\$302,544.00	\$0.00	\$0.00	\$302,544.00
MATERIALES Y SUMINISTROS PARA SEGURIDAD	\$0.00	\$0.00	\$0.00	\$0.00	\$0.00	\$0.00
HERRAMIENTAS, REFACCIONES Y ACCESORIOS MENORES	\$1,304,702.00	\$134,267.06	\$1,438,969.06	\$97,543.22	\$5,610.97	\$1,341,425.84
<b>SERVICIOS GENERALES</b>	\$10,450,295.00	\$1,416,301.25	\$11,866,596.25	\$2,074,881.41	\$1,291,627.04	\$9,791,714.84
SERVICIOS BÁSICOS	\$2,075,617.00	\$347,310.18	\$2,422,927.18	\$359,030.15	\$296,964.86	\$2,063,897.03
SERVICIOS DE ARRENDAMIENTO	\$1,006,735.00	\$561,508.08	\$1,568,243.08	\$507,443.33	\$20,542.00	\$1,060,799.75
SERVICIOS PROFESIONALES, CIENTÍFICOS, TÉCNICOS Y OTROS SERVICIOS	\$1,639,127.00	\$310,070.59	\$1,949,197.59	\$174,466.92	\$172,318.02	\$1,774,730.67
SERVICIOS FINANCIEROS, BANCARIOS Y COMERCIALES	\$838,459.00	\$0.00	\$838,459.00	\$316,534.72	\$316,534.72	\$521,924.28
SERVICIOS DE INSTALACIÓN, REPARACIÓN, MANTENIMIENTO Y CONSERVACIÓN	\$825,367.00	\$0.00	\$825,367.00	\$38,178.80	\$6,882.00	\$787,188.20
SERVICIOS DE COMUNICACIÓN SOCIAL Y PUBLICIDAD	\$201,604.00	\$187,212.40	\$388,816.40	\$47,092.92	\$28,764.92	\$341,723.48
SERVICIOS DE TRASLADOS Y VIÁTICOS	\$348,740.00	\$0.00	\$348,740.00	\$77,851.70	\$77,851.70	\$270,888.30
SERVICIOS OFICIALES	\$538,951.00	\$10,200.00	\$549,151.00	\$7,171.00	\$7,171.00	\$541,980.00
OTROS SERVICIOS GENERALES	\$2,975,695.00	\$0.00	\$2,975,695.00	\$547,111.87	\$364,597.82	\$2,428,583.13
<b>TRANSFERENCIAS, ASIGNACIONES, SUBSIDIOS Y OTRAS AYUDAS</b>	\$9,025,705.00	\$0.00	\$9,025,705.00	\$1,493,633.73	\$1,431,097.73	\$7,532,071.27





# INSTITUTO DE CAPACITACIÓN PARA EL TRABAJO DEL ESTADO DE QUERÉTARO (ICATEQ) QUERETARO

**Estado Analítico del Ejercicio del Presupuesto de Egresos**  
**Clasificación por Objeto del Gasto (Capítulo y Concepto)**  
| Del 01/ene./2023 Al 31/mar./2023

Usr: llunac  
Rep: rptEstadoPresupuestoEgresos\_CP\_CTO

Fecha y | 05/abr./2023  
hora de Impresión | 12:31 p. m.

Concepto	Egresos					Subejercicio
	Aprobado	Ampliaciones / (Reducciones)	Modificado	Devengado	Pagado	
	1	2	3=(1+2)	4	5	
CONVENIOS	\$0.00	\$0.00	\$0.00	\$0.00	\$0.00	\$0.00
DEUDA PÚBLICA	\$0.00	\$0.00	\$0.00	\$0.00	\$0.00	\$0.00
AMORTIZACIÓN DE LA DEUDA PÚBLICA	\$0.00	\$0.00	\$0.00	\$0.00	\$0.00	\$0.00
INTERESES DE LA DEUDA PÚBLICA	\$0.00	\$0.00	\$0.00	\$0.00	\$0.00	\$0.00
COMISIONES DE LA DEUDA PÚBLICA	\$0.00	\$0.00	\$0.00	\$0.00	\$0.00	\$0.00
GASTOS DE LA DEUDA PÚBLICA	\$0.00	\$0.00	\$0.00	\$0.00	\$0.00	\$0.00
COSTO POR COBERTURAS	\$0.00	\$0.00	\$0.00	\$0.00	\$0.00	\$0.00
APOYOS FINANCIEROS	\$0.00	\$0.00	\$0.00	\$0.00	\$0.00	\$0.00
ADEUDOS DE EJERCICIOS FISCALES ANTERIORES (ADEFAS)	\$0.00	\$0.00	\$0.00	\$0.00	\$0.00	\$0.00
<b>Total del Gasto</b>	<b>\$150,884,829.00</b>	<b>\$10,576,006.00</b>	<b>\$161,460,835.00</b>	<b>\$24,595,076.54</b>	<b>\$22,923,437.31</b>	<b>\$136,865,758.46</b>

\_\_\_\_\_  
Dr. Gonzalo Ferreira Martínez  
Director Administrativo de ICATEQ

\_\_\_\_\_  
C.P. Jesús Arreñondo Velázquez  
Director General

"Bajo protesta de decir verdad declaramos que los Estados Financieros y sus notas, son razonablemente correctos y son responsabilidad del emisor".



# INSTITUTO DE CAPACITACIÓN PARA EL TRABAJO DEL ESTADO DE QUERÉTARO (ICATEQ) QUERETARO

## Estado Análítico del Ejercicio del Presupuesto de Egresos

Clasificación Económica (por Tipo de Gasto)

| Del 01/ene./2023 Al 31/mar./2023

Fecha y 05/abr./2023

hora de Impresión 12:32 p. m.

Usr: llunac  
Rep: rptEstadoPresupuestoEgresos\_CL2

Concepto	Egresos					Subejercicio
	Aprobado	Ampliaciones / (Reducciones)	Modificado	Devengado	Pagado	
	1	2	3=(1+2)	4	5	
Gasto Corriente	\$133,896,313.00	\$4,546,915.29	\$138,443,228.29	\$23,438,305.10	\$21,795,756.58	\$115,004,923.19
Gasto de Capital	\$9,800,000.00	\$6,029,090.71	\$15,829,090.71	\$29,090.71	\$0.00	\$15,800,000.00
Amortización de la deuda y disminución de pasivos	\$0.00	\$0.00	\$0.00	\$0.00	\$0.00	\$0.00
Pensiones y Jubilaciones	\$7,188,516.00	\$0.00	\$7,188,516.00	\$1,127,680.73	\$1,127,680.73	\$6,060,835.27
Participaciones	\$0.00	\$0.00	\$0.00	\$0.00	\$0.00	\$0.00
<b>Total del Gasto</b>	<b>\$150,884,829.00</b>	<b>\$10,576,006.00</b>	<b>\$161,460,835.00</b>	<b>\$24,595,076.54</b>	<b>\$22,923,437.31</b>	<b>\$136,865,758.46</b>

Dr. Gonzalo Ferreira Martínez

Director Administrativo de ICATEQ

C.P. Jesús Alfredo Velázquez

Director General

"Bajo protesta de decir verdad declaramos que los Estados Financieros y sus notas, son razonablemente correctos y son responsabilidad del emisor".

**ICATEQ** Centro Paraestatal del Gobierno (Federal/Estatal/Municipal) de INSTITUTO DE CAPACITACIÓN PARA EL QUERETARO

Estado Analítico del Ejercicio del Presupuesto de Egresos


Clasificación Administrativa  
| Del 01/ene./2023 Al 31/mar./2023

Usu: llunac  
Rep: rptEstadoPresupuestoEgresos\_UA3\_GB\_SC

Fecha y hora de Impresión | 05/abr./2023  
12:35 p. m.

Concepto	Egresos					Subejercicio
	Aprobado	Ampliaciones / (Reducciones)	Modificado	Devengado	Pagado	
	1	2	3=(1+2)	4	5	
					6 = ( 3 - 4 )	
ENTIDADES PARAESTATALES Y FIDEICOMISOS NO EMPRESARIALES Y NO FINANCIEROS	\$150,884,829.00	\$10,576,006.00	\$161,460,835.00	\$24,595,076.54	\$22,923,437.31	\$136,865,758.46
INSTITUCIONES PÚBLICAS DE LA SEGURIDAD SOCIAL	\$0.00	\$0.00	\$0.00	\$0.00	\$0.00	\$0.00
ENTIDADES PARAESTATALES EMPRESARIALES NO FINANCIERAS CON PARTICIPACIÓN ESTATAL MAYORITARIA	\$0.00	\$0.00	\$0.00	\$0.00	\$0.00	\$0.00
FIDEICOMISOS EMPRESARIALES NO FINANCIEROS CON PARTICIPACIÓN ESTATAL MAYORITARIA	\$0.00	\$0.00	\$0.00	\$0.00	\$0.00	\$0.00
ENTIDADES PARAESTATALES EMPRESARIALES FINANCIERAS MONETARIAS CON PARTICIPACIÓN ESTATAL MAYORITARIA	\$0.00	\$0.00	\$0.00	\$0.00	\$0.00	\$0.00
ENTIDADES PARAESTATALES EMPRESARIALES FINANCIERAS NO MONETARIAS CON PARTICIPACIÓN ESTATAL MAYORITARIA	\$0.00	\$0.00	\$0.00	\$0.00	\$0.00	\$0.00
FIDEICOMISOS FINANCIEROS PÚBLICOS CON PARTICIPACIÓN ESTATAL MAYORITARIA	\$0.00	\$0.00	\$0.00	\$0.00	\$0.00	\$0.00
<b>TOTAL DEL GASTO</b>	<b>\$150,884,829.00</b>	<b>\$10,576,006.00</b>	<b>\$161,460,835.00</b>	<b>\$24,595,076.54</b>	<b>\$22,923,437.31</b>	<b>\$136,865,758.46</b>

"Bajo protesta de decir verdad declaramos que los Estados Financieros y sus notas, son razonablemente correctos y son responsabilidad del emisor".

  
Dr. Gonzalo Ferreira Martínez

Director Administrativo de ICATEQ

  
C.P. Jesús Arredondo Velázquez

Director General





gobierno (Federal/Estatal/Municipal) de INSTITUTO DE CAPACITACIÓN PARA EL TRABAJO DEL ESTADO  
 QUERETARO

Estado Analítico del Ejercicio del Presupuesto de Egresos

Clasificación Administrativa

| Del 01/ene./2023 Al 31/mar./2023

Fecha y 05/abr./2023

hora de Impresión 12:34 p. m.

Usu: llunac

Rep: rptEstadoPresupuestoEgresos\_UA3\_GB\_SC

Concepto	Egresos					Subejercicio
	Aprobado	Ampliaciones / (Reducciones)	Modificado	Devengado	Pagado	
	1	2	3=(1+2)	4	5	
PODER EJECUTIVO	\$0.00	\$0.00	\$0.00	\$0.00	\$0.00	\$0.00
PODER LEGISLATIVO	\$0.00	\$0.00	\$0.00	\$0.00	\$0.00	\$0.00
PODER JUDICIAL	\$0.00	\$0.00	\$0.00	\$0.00	\$0.00	\$0.00
ÓRGANOS AUTÓNOMOS	\$0.00	\$0.00	\$0.00	\$0.00	\$0.00	\$0.00
<b>TOTAL DEL GASTO</b>	<b>\$0.00</b>	<b>\$0.00</b>	<b>\$0.00</b>	<b>\$0.00</b>	<b>\$0.00</b>	<b>\$0.00</b>

"Bajo protesta de decir verdad declaramos que los Estados Financieros y sus notas, son razonablemente correctos y son responsabilidad del emisor".

Dr. Gonzalo Ferreira Martínez  
 Director Administrativo de ICATEQ

C.P. Jesús Arredondo Velázquez  
 Director General






# INSTITUTO DE CAPACITACIÓN PARA EL TRABAJO DEL ESTADO DE QUERÉTARO (ICATEQ) QUERETARO


Estado Analítico del Ejercicio del Presupuesto de Egresos  
Clasificación Funcional (Finalidad y Función)  
| Del 01/ene./2023 Al 31/mar./2023

Usu: llunac  
Rep: rptEstadoPresupuestoEgresos\_FN3

Fecha y hora de Impresión | 05/abr./2023  
12:36 p. m.

Concepto	Egresos					Subejercicio
	Aprobado	Ampliaciones / (Reducciones)	Modificado	Devengado	Pagado	
	1	2	3=(1+2)	4	5	
Total del Gasto	\$150,884,829.00	\$10,576,006.00	\$161,460,835.00	\$24,595,076.54	\$22,923,437.31	6 = ( 3 - 4 ) \$136,865,758.46

  
Dr. Gonzalo Ferreira-Martinez  
Director Administrativo de ICATEQ

  
C.P. Jesús Arredondo Velázquez  
Director General

"Bajo protesta de decir verdad declaramos que los Estados Financieros y sus notas, son razonablemente correctos y son responsabilidad del emisor".



INSTITUTO DE CAPACITACIÓN PARA EL TRABAJO DEL ESTADO  
QUÉRETARO

Endeudamiento Neto

Del 01/ene./2023 Al 31/mar./2023


Usu: lluna  
Rep: rptEndeudamientoNeto

Fecha y hora de Impresión | 05/abr./2023  
12:41 p. m.

Identificación de Crédito o Instrumento	Contratación/Colocación	Amortización	Endeudamiento Neto
	A	B	C=A-B
<b>Créditos Bancarios</b>			
Total Créditos Bancarios	\$0.00	\$0.00	\$0.00
<b>Otros Instrumentos de Deuda</b>			
Total Otros Instrumentos de Deuda	\$0.00	\$0.00	\$0.00
<b>Total</b>	<b>\$0.00</b>	<b>\$0.00</b>	<b>\$0.00</b>

  
Dr. Gonzalo Ferrelra Martínez

Director Administrativo de ICATEQ

  
C.P. Jesús Arredondo Velázquez

Director General

Bajo protesta de decir verdad declaramos que los Estados Financieros y sus notas, son razonablemente correctos y son responsabilidad del emisor".




INSTITUTO DE CAPACITACIÓN PARA EL TRABAJO DEL ESTADO  
QUÉRETARO

Intereses de la Deuda  
Del 01/ene./2023 Al 31/mar./2023


Usu: lluna  
Rep: rptInteresesdeLaDeuda

Fecha y hora de Impresión | 05/abr./2023  
12:42 p. m.

Identificación de Crédito o Instrumento	Devengado	Pagado
<b>Créditos Bancarios</b>		
Total de Intereses de Créditos Bancarios	\$0.00	\$0.00
<b>Otros Instrumentos de Deuda</b>		
Total de Intereses de Otros Instrumentos de Deuda	\$0.00	\$0.00
<b>Total</b>	<b>\$0.00</b>	<b>\$0.00</b>

  
Dr. Gonzalo Ferreira Martínez

Director Administrativo de ICATEQ

  
C.P. Jesús Arredondo Velázquez

Director General

Bajo protesta de decir verdad declaramos que los Estados Financieros y sus notas, son razonablemente correctos y son responsabilidad del emisor".



# INSTITUTO DE CAPACITACIÓN PARA EL TRABAJO DEL ESTADO DE QUERÉTARO (ICATEQ) QUERETARO

**Gasto por Categoría Programática**  
Del 01/ene./2023 Al 31/mar./2023

Usu: jtorresm  
Rep: rptEstadoPresupuestoEgresos\_PC

Fecha y hora de Impresión | 05/abr./2023  
12:55 p. m.

Concepto	Egresos					Subejercicio
	Aprobado	Ampliaciones / (Reducciones)	Modificado	Devengado	Pagado	
	1	2	3=(1+2)	4	5	
<b>Programas</b>						
<b>Subsidios: Sector Social y Privado o Entidades Federativas y Municipios</b>						
Sujetos a Reglas de Operación	\$0.00	\$0.00	\$0.00	\$0.00	\$0.00	\$0.00
Otros Subsidios	\$0.00	\$0.00	\$0.00	\$0.00	\$0.00	\$0.00
<b>Desempeño de las Funciones</b>						
Prestación de Servicios Públicos	\$150,884,829.00	\$10,576,006.00	\$161,460,835.00	\$24,595,076.54	\$22,923,437.31	\$136,865,758.46
Provisión de Bienes Públicos	\$0.00	\$0.00	\$0.00	\$0.00	\$0.00	\$0.00
Planeación, seguimiento y evaluación de políticas públicas	\$0.00	\$0.00	\$0.00	\$0.00	\$0.00	\$0.00
Promoción y fomento	\$0.00	\$0.00	\$0.00	\$0.00	\$0.00	\$0.00
Regulación y supervisión	\$0.00	\$0.00	\$0.00	\$0.00	\$0.00	\$0.00
Funciones de las Fuerzas Armadas (Únicamente Gobierno Federal)	\$0.00	\$0.00	\$0.00	\$0.00	\$0.00	\$0.00
Específicos	\$0.00	\$0.00	\$0.00	\$0.00	\$0.00	\$0.00
Proyectos de Inversión	\$0.00	\$0.00	\$0.00	\$0.00	\$0.00	\$0.00
<b>Administrativos y de Apoyo</b>						
Apoyo al proceso presupuestario y para mejorar la eficiencia institucional	\$0.00	\$0.00	\$0.00	\$0.00	\$0.00	\$0.00
Apoyo a la función pública y al mejoramiento de la gestión	\$0.00	\$0.00	\$0.00	\$0.00	\$0.00	\$0.00
Operaciones ajenas	\$0.00	\$0.00	\$0.00	\$0.00	\$0.00	\$0.00
<b>Compromisos</b>						
Obligaciones de cumplimiento de resolución jurisdiccional	\$0.00	\$0.00	\$0.00	\$0.00	\$0.00	\$0.00
Desastres Naturales	\$0.00	\$0.00	\$0.00	\$0.00	\$0.00	\$0.00
<b>Obligaciones</b>						
Pensiones y jubilaciones	\$0.00	\$0.00	\$0.00	\$0.00	\$0.00	\$0.00
Aportaciones a la seguridad social	\$0.00	\$0.00	\$0.00	\$0.00	\$0.00	\$0.00
Aportaciones a fondos de estabilización	\$0.00	\$0.00	\$0.00	\$0.00	\$0.00	\$0.00
Aportaciones a fondos de inversión y reestructura de pensiones	\$0.00	\$0.00	\$0.00	\$0.00	\$0.00	\$0.00
<b>Programas de Gasto Federalizado (Gobierno Federal)</b>						
Gasto Federalizado	\$0.00	\$0.00	\$0.00	\$0.00	\$0.00	\$0.00
<b>Participaciones a entidades federativas y municipios</b>						
Participaciones a entidades federativas y municipios	\$0.00	\$0.00	\$0.00	\$0.00	\$0.00	\$0.00
<b>Costo financiero, deuda o apoyos a deudores y ahorradores de la banca</b>						
Costo financiero, deuda o apoyos a deudores y ahorradores de la banca	\$0.00	\$0.00	\$0.00	\$0.00	\$0.00	\$0.00
<b>Adeudos de ejercicios fiscales anteriores</b>						
Adeudos de ejercicios fiscales anteriores	\$0.00	\$0.00	\$0.00	\$0.00	\$0.00	\$0.00
<b>Total del Gasto</b>	<b>\$150,884,829.00</b>	<b>\$10,576,006.00</b>	<b>\$161,460,835.00</b>	<b>\$24,595,076.54</b>	<b>\$22,923,437.31</b>	<b>\$136,865,758.46</b>



# INSTITUTO DE CAPACITACIÓN PARA EL TRABAJO DEL ESTADO DE QUERÉTARO (ICATEQ) QUERETARO

Gasto por Categoría Programática  
Del 01/ene./2023 Al 31/mar./2023

Usu: jtorresm  
Rep: rptEstadoPresupuestoEgresos\_PC

Fecha y hora de Impresión | 05/abr./2023  
12:55 p. m.

Concepto	Egresos					Subejercicio
	Aprobado	Ampliaciones / (Reducciones)	Modificado	Devengado	Pagado	
	1.	2	3=(1+2)	4	5	
Programas						6 = ( 3 - 4 )

  
Dr. Gonzalo Ferreira Martínez

Director Administrativo de ICATEQ

  
C.P. Jesús Arredondo Velázquez

Director General

"Bajo protesta de decir verdad declaramos que los Estados Financieros y sus notas, son razonablemente correctos y son responsabilidad del emisor".



# INSTITUTO DE CAPACITACIÓN PARA EL TRABAJO DEL ESTADO DE QUERÉTARO (ICATEQ) QUERETARO

Ramo o Dependencia / Función / Programas y proyectos de Inversión  
Del 01/ene./2023 Al 31/mar./2023

Rep: rptEstadoPresupuestoEgresosUA\_FN\_PG\_PI

hora

Ramo o Dependencia /  
Función/  
Programas y  
proyectos de Inversión

Ampliaciones/  
Aprobado (Reducciones)

Presupuesto  
Vigente

Comprometido

Presupuesto  
Disponible para  
Comprometer

Devengado

Comprometido  
No Devengado

Presupuesto  
Sin Devengar

Ejercido

Dr. Gonzalo Ferreira Martínez  
Director Administrativo de ICATEQ

C.P. Jesús Arredondo Velázquez  
Director General


SIN INFORMACIÓN QUE  
REVELAR


"Bajo protesta de decir verdad declaramos que los Estados Financieros y sus notas, son razonablemente correctos y son responsabilidad del emisor".



**INSTITUTO DE CAPACITACIÓN PARA EL TRABAJO DEL ESTADO DE QUERÉTARO**  
**PROGRAMA OPERATIVO ANUAL 2023**

No.	Dependencia	Eje Rector	Objetivo 2023	Estrategia	Acción	Descripción	Fuente de financiamiento	Monto (\$)	Fecha de Inicio	Fecha de fin	Indicador	Unidad de medida	Meta	Frecuencia
1	ICATEQ	3. Economía Dinámica y Prosperidad Familiar	37. Mantenerse entre los 5 estados con menor porcentaje de Juventud Económicamente No Activa (Disponible). Actualmente en 5° lugar.	Fortalecer la formación de competencias y habilidades en todos los grupos sociales.	Fomentar programas de capacitación, certificación y asesoría para las personas emprendedoras y para el autoempleo.	Impartición de cursos de capacitación para el trabajo	Gasto Corriente	\$105,872,505	02/01/2023	29/12/2023	Porcentaje de Eficiencia terminal en los cursos de oferta educativa regular de formación para el trabajo.	Capacitandos	85.0%	Mensual
2	ICATEQ	3. Economía Dinámica y Prosperidad Familiar	37. Mantenerse entre los 5 estados con menor porcentaje de Juventud Económicamente No Activa (Disponible). Actualmente en 5° lugar.	Fortalecer la formación de competencias y habilidades en todos los grupos sociales.	Fomentar programas de capacitación, certificación y asesoría para las personas emprendedoras y para el autoempleo.	Captar e inscribir a personas a cursos de capacitación para el trabajo	Gasto Corriente	\$6,617,032	02/01/2023	29/12/2023	Tasa de variación porcentual anual del total de capacitandos atendidos.	Capacitandos	4.2%	Anual
3	ICATEQ	3. Economía Dinámica y Prosperidad Familiar	37. Mantenerse entre los 5 estados con menor porcentaje de Juventud Económicamente No Activa (Disponible). Actualmente en 5° lugar.	Fortalecer la formación de competencias y habilidades en todos los grupos sociales.	Fomentar programas de capacitación, certificación y asesoría para las personas emprendedoras y para el autoempleo.	Proporcionar servicios de apoyo a los capacitandos para evitar la deserción	Gasto Corriente	\$6,617,032	02/01/2023	29/12/2023	Porcentaje de deserción en los cursos de la oferta educativa regular de formación para el trabajo.	Capacitandos	8.0%	Mensual
4	ICATEQ	3. Economía Dinámica y Prosperidad Familiar	37. Mantenerse entre los 5 estados con menor porcentaje de Juventud Económicamente No Activa (Disponible). Actualmente en 5° lugar.	Fortalecer la formación de competencias y habilidades en todos los grupos sociales.	Fomentar programas de capacitación, certificación y asesoría para las personas emprendedoras y para el autoempleo.	Capacitar al personal de instructores de la institución	Gasto Corriente	\$13,234,063	02/01/2023	29/12/2023	Porcentaje de personal instructor capacitado en el año.	Instructores	60.0%	Trimestral
5	ICATEQ	2. Educación, Cultura y Deporte	08. Incrementar el grado de escolaridad promedio de 10.5 a 11.5, hasta el 5.° semestre de preparatoria concluido	Brindar apoyos para lograr la disminución del abandono escolar, con énfasis en los grupos vulnerables, en todos los niveles educativos.	Apoyar a estudiantes para que concluyan los distintos niveles educativos.	Impartir la formación en el nivel bachillerato	Gasto Corriente	\$14,835,358	02/01/2023	29/12/2023	Porcentaje de Eficiencia terminal en el Telebachillerato Comunitario	Alumnos	63.0%	Anual
6	ICATEQ	2. Educación, Cultura y Deporte	12. Posicionarse en los primeros 15 lugares en tasas de cobertura de educación media superior. Actualmente en 23° lugar.	Fortalecer la cobertura educativa.	Ampliar la cobertura de los distintos niveles educativos en todas las regiones del estado.	Impartir la formación en el nivel bachillerato	Gasto Corriente	\$1,854,420	02/01/2023	29/12/2023	Tasa de variación porcentual anual de la matrícula total atendida.	Alumnos	3.9%	Anual
7	ICATEQ	2. Educación, Cultura y Deporte	08. Incrementar el grado de escolaridad promedio de 10.5 a 11.5, hasta el 5.° semestre de preparatoria concluido	Nivelar los conocimientos del alumnado en educación básica y media superior.	Promover la formación continua de docentes.	Capacitar al personal docente del Servicio Telebachillerato comunitario	Gasto Corriente	\$927,210	02/01/2023	29/12/2023	Porcentaje de personal docentes capacitado en el semestre.	Docentes	100%	trimestral
8	ICATEQ	2. Educación, Cultura y Deporte	08. Incrementar el grado de escolaridad promedio de 10.5 a 11.5, hasta el 5.° semestre de preparatoria concluido	Brindar apoyos para lograr la disminución del abandono escolar, con énfasis en los grupos vulnerables, en todos los niveles educativos.	Apoyar a estudiantes para que concluyan los distintos niveles educativos.	Proporcionar servicios de apoyo al alumnado para evitar la deserción	Gasto Corriente	\$927,210	02/01/2023	29/12/2023	Porcentaje de abandono escolar de los alumnos de Bachillerato en la Institución.	Alumnos	23%	Trimestral

  
LIC. ARMANDO TREJO MARTÍNEZ  
DIRECTOR DE PLANEACIÓN Y EVALUACIÓN  
ENLACE GPr / MIR

  
C.P. JESÚS ARREDONDO VELÁZQUEZ  
DIRECTOR GENERAL DEL ICATEQ

PODER EJECUTIVO DEL ESTADO DE QUERÉTARO  
SECRETARÍA DE FINANZAS  
UNIDAD ESTATAL DEL SISTEMA DE EVALUACIÓN DEL DESEMPEÑO

PLAN DE INDICADORES PARA RESULTADOS  
EJERCICIO FISCAL 2019



<b>ESTRATEGIA DE GOBIERNO</b> PLAN DE RESULTADOS GOBIERNAL ESTRATEGIA DE RESULTADOS GOBIERNAL EJERCICIO 2019		UNIDAD ESTATAL DEL SISTEMA DE EVALUACIÓN DEL DESEMPEÑO
1. Educativa, Policial y Dependa / 2. Salud y Bienestar y Prosperidad Familiar		
Medir y evaluar el avance, así como el nivel de la actividad, la calidad y el impacto para todos y cada uno de los grupos sociales que conforman la población del estado / Promover el bienestar, oportunidades y mejoras para mantener el ritmo de crecimiento económico de manera sostenida, equitativa, incluyente y equitativa que garantice la prosperidad de los Queretanos.		
1. Realizar una adecuada gestión y operación de la entidad y promover oportunidades de desarrollo personal para todos		

CÓDIGO	INDICADOR	DESCRIPCIÓN DEL INDICADOR	UNIDAD DE MEDIDA	VALOR OBJETIVO	VALOR REAL	INDICADOR DE RESULTADO	INDICADOR DE RESULTADO	INDICADOR DE RESULTADO
1001.1	Fin	Realizar a tiempo y calidad el pago de los impuestos y contribuciones de las empresas, así como el pago de los impuestos de las personas físicas que conforman la población del estado	Porcentaje	100		Porcentaje	Porcentaje	Porcentaje
1001.1.1	Fin	Realizar a tiempo y calidad el pago de los impuestos y contribuciones de las empresas, así como el pago de los impuestos de las personas físicas que conforman la población del estado	Porcentaje	100		Porcentaje	Porcentaje	Porcentaje
1001.1.1.1	Fin	Realizar a tiempo y calidad el pago de los impuestos y contribuciones de las empresas, así como el pago de los impuestos de las personas físicas que conforman la población del estado	Porcentaje	100		Porcentaje	Porcentaje	Porcentaje
1001.1.1.2	Fin	Realizar a tiempo y calidad el pago de los impuestos y contribuciones de las empresas, así como el pago de los impuestos de las personas físicas que conforman la población del estado	Porcentaje	100		Porcentaje	Porcentaje	Porcentaje
1001.1.1.3	Fin	Realizar a tiempo y calidad el pago de los impuestos y contribuciones de las empresas, así como el pago de los impuestos de las personas físicas que conforman la población del estado	Porcentaje	100		Porcentaje	Porcentaje	Porcentaje
1001.1.1.4	Fin	Realizar a tiempo y calidad el pago de los impuestos y contribuciones de las empresas, así como el pago de los impuestos de las personas físicas que conforman la población del estado	Porcentaje	100		Porcentaje	Porcentaje	Porcentaje
1001.1.1.5	Fin	Realizar a tiempo y calidad el pago de los impuestos y contribuciones de las empresas, así como el pago de los impuestos de las personas físicas que conforman la población del estado	Porcentaje	100		Porcentaje	Porcentaje	Porcentaje
1001.1.1.6	Fin	Realizar a tiempo y calidad el pago de los impuestos y contribuciones de las empresas, así como el pago de los impuestos de las personas físicas que conforman la población del estado	Porcentaje	100		Porcentaje	Porcentaje	Porcentaje
1001.1.1.7	Fin	Realizar a tiempo y calidad el pago de los impuestos y contribuciones de las empresas, así como el pago de los impuestos de las personas físicas que conforman la población del estado	Porcentaje	100		Porcentaje	Porcentaje	Porcentaje
1001.1.1.8	Fin	Realizar a tiempo y calidad el pago de los impuestos y contribuciones de las empresas, así como el pago de los impuestos de las personas físicas que conforman la población del estado	Porcentaje	100		Porcentaje	Porcentaje	Porcentaje
1001.1.1.9	Fin	Realizar a tiempo y calidad el pago de los impuestos y contribuciones de las empresas, así como el pago de los impuestos de las personas físicas que conforman la población del estado	Porcentaje	100		Porcentaje	Porcentaje	Porcentaje
1001.1.1.10	Fin	Realizar a tiempo y calidad el pago de los impuestos y contribuciones de las empresas, así como el pago de los impuestos de las personas físicas que conforman la población del estado	Porcentaje	100		Porcentaje	Porcentaje	Porcentaje

Handwritten signatures and initials at the bottom of the page.





**INSTITUTO DE CAPACITACIÓN PARA EL TRABAJO DEL ESTADO  
QUÉRETARO**

**Indicadores de Postura Fiscal  
del 01/ene./2023 al 31/mar./2023  
(Cifras en pesos)**

Usu: Iluna  
Rep: rptIndicadoresPosturaFiscal

Fecha y hora de Impresión | 05/abr./2023  
12:42 p. m.


Concepto	Estimado / Aprobado	Devengado	Recaudado / Pagado
<b>I. Ingresos Presupuestarios (I=1+2)</b>	<b>\$150,884,829.00</b>	<b>\$42,549,752.76</b>	<b>\$42,037,932.76</b>
1. Ingresos del Gobierno de la Entidad Federativa	\$0.00	\$0.00	\$0.00
2. Ingresos del Sector Paraestatal	\$150,884,829.00	\$42,549,752.76	\$42,037,932.76
<b>II. Egresos Presupuestarios (II=3+4)</b>	<b>\$150,884,829.00</b>	<b>\$24,595,076.54</b>	<b>\$22,923,437.31</b>
3. Egresos del Gobierno de la Entidad Federativa	\$0.00	\$0.00	\$0.00
4. Egresos del Sector Paraestatal	\$150,884,829.00	\$24,595,076.54	\$22,923,437.31
<b>III. Balance Presupuestario (Superávit o Déficit) (III = I - II)</b>	<b>\$0.00</b>	<b>\$17,954,676.22</b>	<b>\$19,114,495.45</b>

Concepto	Estimado / Aprobado	Devengado	Recaudado / Pagado
<b>III. Balance Presupuestario (Superávit o Déficit)</b>	<b>\$0.00</b>	<b>\$17,954,676.22</b>	<b>\$19,114,495.45</b>
<b>IV. Intereses, Comisiones y Gastos de la Deuda</b>	<b>\$0.00</b>	<b>\$0.00</b>	<b>\$0.00</b>
<b>V. Balance Primario ( Superávit o Déficit) (V= III + IV)</b>	<b>\$0.00</b>	<b>\$17,954,676.22</b>	<b>\$19,114,495.45</b>

Concepto	Estimado / Aprobado	Devengado	Recaudado / Pagado
<b>A. Financiamiento</b>	<b>\$0.00</b>	<b>\$0.00</b>	<b>\$0.00</b>
<b>B. Amortización de la deuda</b>	<b>\$0.00</b>	<b>\$0.00</b>	<b>\$0.00</b>
<b>C. Financiamiento Neto</b>	<b>\$0.00</b>	<b>\$0.00</b>	<b>\$0.00</b>



Dr. Gonzalo Ferreira Martínez  
Director Administrativo de ICATEQ



C.P. Jesús Arredondo Velázquez  
Director General

"Bajo protesta de decir verdad declaramos que los Estados Financieros y sus notas, son razonablemente correctos y son responsabilidad del emisor".